

BALANCE DE LA EJECUCION PRESUPUESTARIA ACUMULADO

GASTOS AÑO: 2018 Desde 2018-11-01 al 2018-11-30

CUESTA	NOMBRE CUESTA	PRESUPUESTO		OBLIGACION DEVENGADA	PRESUPUESTO	DEUDA EXIGIBLE
		INICIAL (M\$)	VIGENTE (M\$)			
21	C X P GASTOS EN PERSONAL	1.675.829	1.734.632	109.022	1.625.610	
01	PERSONAL DE PLANTA	923.523	923.523	55.657	867.866	
001	SUELDOS Y SOBRESUELDOS	766.475	766.475	49.221	717.254	
001	SUELDOS BASE	171.611	168.641	12.504	156.137	
002	ASIGNACIÓN DE ANTIGÜEDAD	9.749	12.049	1.051	10.998	
002	ASIGNACIÓN DE ANTIGÜEDAD. ART. 97. LETRA G). DE LA LEY Nº 18.883. Y	9.749	12.049	1.051	10.998	
003	ASIGNACIÓN PROFESIONAL	63.776	63.776	3.926	59.850	
001	ASIGNACIÓN PROFESIONAL. DECRETO LEY Nº 479. DE 1974	63.776	63.776	3.926	59.850	
004	ASIGNACIÓN DE ZONA	36.039	36.039	2.754	33.285	
001	ASIGNACIÓN DE ZONA. ART. 7 Y 25. D.L. Nº 3.551	36.039	36.039	2.754	33.285	
007	ASIGNACIONES DEL D.L. Nº 3.551. DE 1981	226.083	226.083	16.654	209.429	
001	ASIGNACIONES MUNICIPALES. ART. 24 Y 31 DL Nº 3.551. DE 1981	226.083	226.083	16.654	209.429	
009	ASIGNACIONES ESPECIALES	17.873	17.873	1.370	16.503	
005	ASIGNACION ART. 1. LEY Nº 19.529	17.873	17.873	1.370	16.503	
010	ASIGNACION DE PÉRDIDA DE CAJA	0	170	14	156	
001	ASIGNACION POR PÉRDIDA DE CAJA. ART. 97. LETRA A). LEY Nº 18.883	0	170	14	156	
014	ASIGNACIONES COMPENSATORIAS	123.955	123.955	6.707	117.248	
001	INCREMENTO PREVISIONAL. ART. 2. D.L. 3501. DE 1980	42.017	42.017	2.641	39.376	
002	BONIFICACION COMPENSATORIA DE SALUD. ART. 3º. LEY Nº 18.566	16.438	16.438	1.182	15.256	
003	BONIFICACION COMPENSATORIA. ART. 10. LEY Nº 18.675	40.089	40.089	2.884	37.205	
999	OTRAS ASIGNACIONES COMPENSATORIAS	25.411	25.411	0	25.411	
015	ASIGNACIONES SUSTITUTIVAS	19.387	19.387	1.521	17.866	
001	ASIGNACION ÚNICA. ART. 4. LEY Nº 18.717	19.387	19.387	1.521	17.866	
019	ASIGNACION DE RESPONSABILIDAD	5.283	5.283	437	4.846	
001	ASIGNACION DE RESPONSABILIDAD JUDICIAL. ART. 2. LEY Nº 20.008	5.283	5.283	437	4.846	
022	COMPONENTE BASE ASIGNACION DE DESEMPEÑO	65.559	65.559	0	65.559	
043	ASIGNACION INHERENTE AL CARGO. LEY Nº 18.695	25.278	25.278	2.091	23.187	
999	OTRAS ASIGNACIONES3	1.882	2.382	192	2.190	
002	APORTES DEL EMPLEADOR	22.690	22.690	4.400	18.290	
001	A SERVICIOS DE BIENESTAR	7.098	7.098	3.097	4.001	
002	OTRAS COTIZACIONES PREVISIONALES	15.592	15.592	1.303	14.289	
003	OTRAS ASIGNACIONES POR DESEMPEÑO	71.704	71.704	291	71.413	
001	DESEMPEÑO INSTITUCIONAL	33.217	33.217	0	33.217	
001	ASIGNACION DE MEJORAMIENTO DE LA GESTION MUNICIPAL. ART. 1. LEY Nº 20.	33.217	33.217	0	33.217	
002	DESEMPEÑO COLECTIVO	0	34.965	0	34.965	

BALANCE DE LA EJECUCION PRESUPUESTARIA ACUMULADO

GASTOS AÑO: 2018 Desde 2018-11-01 al 2018-11-30

CUENTA	NOMBRE CUENTA	PRESUPUESTO		OBLIGACION	PRESUPUESTO		DEUD.
		INICIAL (M\$)	VIGENTE (M\$)		DEVENGADA (M\$)	EXIGIBLE (M\$)	
001	ASIGNACIÓN DE MEJORAMIENTO DE LA GESTIÓN MUNICIPAL. ART. 1. LEY N° 20.	0	34.965	0	34.965	0	0
003	DESEMPEÑO INDIVIDUAL	38.487	3.522	291	3.231	0	0
001	ASIGNACIÓN DE MEJORAMIENTO DE LA GESTIÓN MUNICIPAL. ART. 1. LEY N° 20.	34.965	0	0	0	0	0
002	ASIGNACIÓN DE INCENTIVO POR GESTIÓN JURISDICCIONAL. ART. 2. LEY N° 20.	3.522	3.522	291	3.231	0	0
004	REMUNERACIONES VARIABLES	50.000	50.000	1.745	48.255	0	0
005	TRABAJO EXTRAORDINARIOS	20.000	20.000	773	19.227	0	0
006	COMISIONES DE SERVICIOS EN EL PAIS	25.000	25.000	972	24.028	0	0
007	COMISIONES DE SERVICIOS EN EL EXTERIOR	5.000	5.000	0	5.000	0	0
005	AGUNALDOS Y BONOS	12.654	12.654	0	12.654	0	0
001	AGUNALDOS	4.455	4.455	0	4.455	0	0
001	AGUNALDO DE FIESTAS PATRIAS 1	2.308	2.308	0	2.308	0	0
002	AGUNALDO DE NAVIDAD 1	2.147	2.147	0	2.147	0	0
002	BONOS DE ESCOLARIDAD	1.700	1.700	0	1.700	0	0
003	BONOS ESPECIALES	5.936	5.936	0	5.936	0	0
001	BONO EXTRAORDINARIO ANUAL 1	5.936	5.936	0	5.936	0	0
004	BONIFICACIÓN ADICIONAL AL BONO DE ESCOLARIDAD	563	563	0	563	0	0
02	PERSONAL A CONTRATA	205.686	205.686	9.664	196.022	0	0
001	SUELDOS Y SOBRESUELDOS	165.411	160.207	7.806	152.401	0	0
001	SUELDOS BASE	55.259	51.055	3.054	48.001	0	0
002	ASIGNACIÓN DE ANTIGÜEDAD	1.777	1.777	60	1.717	0	0
002	ASIGNACIÓN DE ANTIGÜEDAD. ART. 97. LETRA G). DE LA LEY N° 18.983 Y	1.777	1.777	60	1.717	0	0
004	ASIGNACIÓN DE ZONA	11.605	11.605	641	10.964	0	0
001	ASIGNACIÓN DE ZONA. ART. 7 Y 25. D.L. N° 3.551. DE 1981 1	11.605	11.605	641	10.964	0	0
007	ASIGNACIONES DEL D.L. N° 3.551. DE 1981	32.184	31.184	1.639	29.545	0	0
001	ASIGNACIÓN MUNICIPAL. ART. 24 Y 31 D.L. N° 3.551. DE 1981 1	32.184	31.184	1.639	29.545	0	0
009	ASIGNACIONES ESPECIALES	9.482	9.482	546	8.936	0	0
005	ASIGNACIÓN ART. 1. LEY N° 19.529 1	9.482	9.482	546	8.936	0	0
013	ASIGNACIONES COMPENSATORIAS	26.627	26.627	1.108	25.519	0	0
001	INCREMENTO PREVISIONAL. ART. 2. D.L. 3501. DE 1980 1	11.881	11.881	657	11.224	0	0
002	BONIFICACIÓN COMPENSATORIA DE SALUD. ART. 3. LEY N° 18.566 1	2.337	2.337	118	2.219	0	0
003	BONIFICACIÓN COMPENSATORIA. ART. 10. LEY N° 18.675 1	6.069	6.069	309	5.760	0	0
999	OTRAS ASIGNACIONES COMPENSATORIAS 1	6.340	6.340	24	6.316	0	0
014	ASIGNACIONES SUSTITUTIVAS	12.120	12.120	693	11.427	0	0
001	ASIGNACIÓN ÚNICA. ART. 4. LEY N° 18.717 1	12.120	12.120	693	11.427	0	0
021	COMPONENTE BASE ASIGNACION DE DESEMPEÑO	16.357	16.357	65	16.292	0	0

BALANCE DE LA EJECUCION PRESUPUESTARIA ACUMULADO

GASTOS AÑO: 2018 Desde 2018-11-01 al 2018-11-30

CUENTA	NOMBRE CUENTA	PRESUPUESTO		OBLIGACION DEVENGADA	SALDO PRESUPUESTO	DEUDA EXIGIBLE
		INICIAL (M\$)	VIGENTE (M\$)			
002	APORTES DEL EMPLEADOR	6.767	6.767	1.214	5.553	
001	A SERVICIOS DE BIENESTAR	2.989	2.989	988	2.001	
002	OTRAS COTIZACIONES PREVISIONALES	3.778	3.778	226	3.552	
003	ASIGNACIONES POR DESEMPEÑO	17.012	17.012	68	16.944	
001	DESEMPEÑO INSTITUCIONAL	8.288	8.288	33	8.255	
002	ASIGNACIÓN DE MEJORAMIENTO DE LA GESTIÓN MUNICIPAL. ART. 1. LEY Nº 20.	8.288	8.288	33	8.255	
003	DESEMPEÑO COLECTIVO	0	8.724	35	8.689	
001	ASIGNACIÓN DE MEJORAMIENTO DE LA GESTIÓN MUNICIPAL. ART. 1. LEY Nº 20.	0	8.724	35	8.689	
003	DESEMPEÑO INDIVIDUAL	8.724	0	0	0	
001	ASIGNACIÓN DE MEJORAMIENTO DE LA GESTIÓN MUNICIPAL. ART. 1. LEY Nº 20.	8.724	0	0	0	
004	REMUNERACIONES VARIABLES	11.000	14.000	576	13.424	
005	TRABAJOS EXTRAORDINARIOS	5.000	5.000	310	4.690	
006	COMISIONES DE SERVICIOS EN EL PAIS	5.000	8.000	266	7.734	
007	COMISIONES DE SERVICIOS EN EL EXTERIOR	1.000	1.000	0	1.000	
005	AGUINALDOS Y BONOS	5.496	7.700	0	7.700	
001	AGUINALDOS	2.916	2.916	0	2.916	
001	AGUINALDO DE FIESTAS PATRIAS '1	1.504	1.504	0	1.504	
002	BONO DE ESCOLARIDAD	1.412	1.412	0	1.412	
003	BONOS ESPECIALES	2.176	2.176	0	2.176	
001	BONO EXTRAORDINARIO ANUAL '1	0	2.204	0	2.204	
004	BONIFICACION ADICIONAL AL BONO DE ESCOLARIDAD	404	404	0	404	
03	OTRAS REMUNERACIONES	82.261	102.651	7.656	94.995	
001	HONORARIOS A SUMA ALZADA - PERSONAS NATURALES	48.786	57.976	7.656	50.320	
004	REMUNERACIONES REGULADAS POR EL CÓDIGO DEL TRABAJO	33.475	33.475	0	33.475	
001	SUELDOS	31.000	31.000	0	31.000	
002	APORTE DEL EMPLEADOR	1.000	1.000	0	1.000	
004	AGUINALDOS Y BONOS	1.475	1.475	0	1.475	
005	SUPLENCIAS Y REEMPLAZOS	0	6.400	0	6.400	
007	ALUMNOS EN PRÁCTICA	0	4.800	0	4.800	
04	OTRAS GASTOS EN PERSONAL	464.359	502.772	36.045	466.727	
003	DIETAS A JUNTAS, CONSEJOS Y COMISIONES	81.000	81.000	4.774	76.226	
001	DIETAS DE CONCEJALES	58.000	58.000	4.508	53.492	
002	GASTOS POR COMISIONES Y REPRESENTACIONES DEL MUNICIPIO	20.000	20.000	266	19.734	
003	OTROS GASTOS	3.000	3.000	0	3.000	

BALANCE DE LA EJECUCION PRESUPUESTARIA ACUMULADO

GASTOS AÑO: 2018 Desde 2018-11-01 al 2018-11-30

CUENTA	NOMBRE CUENTA	PRESUPUESTO		OBLIGACION DEVENGADA	SALDO PRESUPUESTO	DEUDA EXIGIBLE
		INICIAL (M\$)	VIGENTE (M\$)			
22						
004	PRESTACIONES DE SERVICIOS COMUNITARIOS	383,359	421,772	31,271	390,501	
01	C X P BIENES Y SERVICIOS DE CONSUMO	821,404	927,423	82,285	845,138	
001	ALIMENTOS Y BEBIDAS	20,650	38,552	5,831	32,721	
002	PARA PERSONAS	20,650	38,552	5,831	32,721	
003	TEXTILES, VESTUARIO Y CALZADO	8,000	8,000	0	8,000	
	VESTUARIO, ACCESORIOS Y PRENDAS DIVERSAS	5,000	5,000	0	5,000	
	CALZADO	3,000	3,000	0	3,000	
03	COMBUSTIBLES Y LUBRICANTES	71,135	67,726	2,445	65,281	
001	PARA VEHICULOS	39,050	35,641	240	35,401	
002	PARA MAQUINARIAS, EQUIPOS DE PRODUCCION, TRACCION Y ELEVACION	27,295	27,295	2,205	25,090	
003	PARA CALEFACCION	4,790	4,790	0	4,790	
04	MATERIALES DE USO O CONSUMO	138,949	143,142	9,980	133,182	
001	MATERIALES DE OFICINA	16,941	17,091	1,945	15,146	
002	TEXTOS Y OTROS MATERIALES DE ENSEÑANZA	21,250	4,997	294	4,703	
004	PRODUCTOS FARMACÉUTICOS	0	220	0	220	
005	MATERIALES Y ÚTILES QUIRÚRGICOS	8,000	8,103	340	7,763	
006	FERTILIZANTES, INSECTICIDAS, FUNGICIDAS Y OTROS	3,768	3,666	190	3,476	
007	MATERIALES Y ÚTILES DE ASEO	6,700	5,289	0	5,289	
009	INSUMOS, REPUESTOS Y ACCESORIOS COMPUTACIONALES	6,836	7,778	622	7,156	
010	MATERIALES PARA MANTENIMIENTO Y REPARACIONES DE INMUEBLES	11,192	7,057	327	6,730	
011	REPUESTOS Y ACCESORIOS PARA MANTENIMIENTO Y REPARACIONES DE VEHICULO	17,965	12,616	1,812	10,804	
012	OTROS MATERIALES, REPUESTOS Y ÚTILES DIVERSOS	500	966	262	704	
013	EQUIPOS MENORES	2,538	3,522	167	3,355	
014	PRODUCTOS ELABORADOS DE CUERO, CAUCHO Y PLASTICOS	8,050	1,450	0	1,450	
015	PRODUCTOS AGROPECUARIOS Y FORESTALES	5,000	4,937	0	4,937	
016	MATERIAS PRIMAS Y SEMIELABORADAS	30,000	65,375	4,001	61,374	
999	OTROS	209	75	0	75	
05	SERVICIOS BÁSICOS	138,152	149,152	11,716	137,436	
001	ELECTRICIDAD	77,700	86,342	6,882	79,460	
002	AGUA	13,652	17,288	1,197	16,091	
004	CORREO	800	800	2	798	
005	TELEFONÍA FIJA	20,000	16,710	459	16,251	
006	TELEFONIA CELULAR	8,000	8,165	656	7,509	
007	ACCESO A INTERNET	18,000	19,847	2,520	17,327	
06	MANTENIMIENTO Y REPARACIONES	41,700	56,052	7,502	48,550	

BALANCE DE LA EJECUCION PRESUPUESTARIA ACUMULADO

GASTOS AÑO: 2018 Desde 2018-11-01 al 2018-11-30


CUENTA	NOMBRE CUENTA	PRESUPUESTO		OBLIGACION DEVENGADA	PRESUPUESTO		DEUDA EXIGIBLE
		INICIAL (M\$)	VIGENTE (M\$)		PRESUPUESTO (M\$)	DEUDA EXIGIBLE (M\$)	
001	MANTENIMIENTO Y REPARACIÓN DE EDIFICACIONES	2.000	3.248	1.367	1.881	0	0
002	MANTENIMIENTO Y REPARACIÓN DE VEHÍCULOS	27.000	24.779	1.358	23.421	0	0
004	MANTENIMIENTO Y REPARACIÓN DE MÁQUINAS Y EQUIPOS DE OFICINA	0	304	0	304	0	0
005	MANTENIMIENTO Y REPARACIÓN DE MAQUINARIA Y EQUIPOS DE PRODUCCIÓN	12.000	27.721	4.777	22.944	0	0
006	MANTENIMIENTO Y REPARACIÓN DE OTRAS MAQUINARIAS Y EQUIPOS	700	0	0	0	0	0
07	PUBLICIDAD Y DIFUSIÓN	19.900	21.212	2.245	18.967	0	0
001	SERVICIOS DE PUBLICIDAD	11.400	13.900	2.245	11.655	0	0
002	SERVICIOS DE IMPRESIÓN	8.500	7.312	0	7.312	0	0
08	SERVICIOS GENERALES	299.500	356.269	30.861	325.408	0	0
001	SERVICIOS DE ASEO	207.000	232.750	18.972	213.778	0	0
007	PASAJES, FLETES Y BODEGAJES	49.500	54.702	5.584	49.118	0	0
011	SERVICIOS DE PRODUCCION Y DESARROLLO DE EVENTOS	40.000	35.115	5.500	29.615	0	0
999	OTROS	3.000	33.702	805	32.897	0	0
09	ARRIENDOS	44.018	33.518	4.848	28.670	0	0
002	ARRIENDO DE EDIFICIOS	6.000	6.500	1.035	5.465	0	0
005	ARRIENDO DE MÁQUINAS Y EQUIPOS	14.500	3.194	689	2.505	0	0
006	ARRIENDO DE EQUIPOS INFORMÁTICOS	8.000	8.000	0	8.000	0	0
999	OTROS	15.518	15.824	3.124	12.700	0	0
10	SERVICIOS FINANCIEROS Y DE SEGUROS	15.000	22.000	4.749	17.251	0	0
002	PRIMAS Y GASTOS DE SEGUROS	15.000	22.000	4.749	17.251	0	0
11	SERVICIOS TÉCNICOS Y PROFESIONALES	6.000	6.000	0	6.000	0	0
002	CURSOS DE CAPACITACIÓN	6.000	6.000	0	6.000	0	0
999	OTROS	0	394	0	394	0	0
12	OTROS GASTOS EN BIENES Y SERVICIOS DE CONSUMO	18.400	25.800	2.128	23.672	0	0
002	GASTOS MENORES	2.400	2.400	0	2.400	0	0
003	GASTOS DE REPRESENTACIÓN, PROTOCOLO Y CEREMONIAL	14.500	21.900	2.128	19.772	0	0
005	DERECHOS Y TASAS	1.500	1.500	0	1.500	0	0
24	C X P TRANSFERENCIAS CORRIENTES	552.099	692.861	36.818	656.043	0	0
01	AL SECTOR PRIVADO	165.600	256.487	13.008	243.479	0	0
001	FONDOS DE EMERGENCIA	14.000	27.500	0	27.500	0	0
004	ORGANIZACIONES COMUNITARIAS	24.200	62.125	4.900	57.225	0	0
005	OTRAS PERSONAS JURÍDICAS PRIVADAS	0	14.000	0	14.000	0	0
006	VOLUNTARIADO	14.000	0	0	0	0	0
007	ASISTENCIA SOCIAL A PERSONAS NATURALES	33.000	60.800	358	60.442	0	0
008	PREMIOS Y OTROS	80.400	76.950	7.750	69.200	0	0

CUENTA	NOMBRE CUENTA	PRESUPUESTO		OBLIGACION DEVENGADA	PRESUPUESTO	DEUDA EXIGIBLE
		INICIAL (M\$)	VIGENTE (M\$)			
999	OTRAS TRANSFERENCIAS AL SECTOR PRIVADO '1	0	15.112	0	15.112	0
03	A OTRAS ENTIDADES PUBLICAS	386.499	436.374	23.810	412.564	0
002	A LOS SERVICIOS DE SALUD '1	2.000	2.000	0	2.000	0
001	MULTA LEY DE ALCOHOLES '1	2.000	2.000	0	2.000	0
080	A LAS ASOCIACIONES '1	13.500	13.500	11.974	1.526	0
001	A LA ASOCIACION CHILENA DE MUNICIPALIDADES '1	5.000	5.000	4.841	159	0
002	A OTRAS ASOCIACIONES '1	8.500	8.500	7.133	1.367	0
090	AL FONDO COMÚN MUNICIPAL - PERMISOS DE CIRCULACION '1	262.500	284.375	11.836	272.539	0
001	APORTE AÑO VIGENTE '1	262.500	284.375	11.836	272.539	0
092	AL FONDO COMÚN MUNICIPAL - MULTAS '1	3.499	3.499	0	3.499	0
001	MULTAS ART. 14, N° 6, INC 1° LEY N° 18695 - EQUIPOS DE REGISTRO A OTRAS MUNICIPALIDADES	3.499	3.499	0	3.499	0
100	A SERVICIOS INCORPORADOS A SU GESTION '1	5.000	5.000	0	5.000	0
101	A SALUD '1	100.000	128.000	0	128.000	0
002	C X P OTROS GASTOS CORRIENTES	100.000	128.000	0	128.000	0
26	DEVOLUCIONES	7.930	12.930	0	12.930	0
01	COMPENSACIONES POR DAÑOS A TERCEROS Y/O A LA PROPIEDAD	2.000	2.000	0	2.000	0
02	APLICACION FONDOS DE TERCEROS	1.000	6.000	0	6.000	0
04	ARANCEL AL REGISTRO DE MULTAS DE TRANSITO NO PAGADAS '1	4.930	4.930	0	4.930	0
001	APLICACION OTROS FONDOS DE TERCEROS '1	930	930	0	930	0
999	C X P ADQUISICION DE ACTIVOS NO FINANCIEROS	4.000	4.000	0	4.000	0
29	VEHICULOS	9.300	137.630	417	137.213	0
03	MOBILIARIO Y OTROS	0	101.800	0	101.800	0
04	MÁQUINAS Y EQUIPOS	4.000	14.578	0	14.578	0
05	MÁQUINAS Y EQUIPOS DE OFICINA	1.000	11.992	0	11.992	0
001	OTRAS	1.000	290	0	290	0
999	EQUIPOS INFORMÁTICOS	0	11.702	0	11.702	0
06	EQUIPOS COMPUTACIONALES Y PERIFÉRICOS	4.300	9.260	417	8.843	0
001	EQUIPOS DE COMUNICACIONES PARA REDES INFORMÁTICAS	3.800	9.260	417	8.843	0
002	C X P INICIATIVAS DE INVERSIÓN	500	0	0	0	0
31	PROYECTOS	0	700.116	0	667.316	0
02	CONSULTORIAS	0	700.116	0	667.316	0
002	OBRAS CIVILES	0	113.379	1.800	111.579	0
004	C X P SERVICIO DE LA DEUDA	0	586.737	31.000	555.737	0
34	DEUDA FLOTANTE	10.000	0	0	0	0
07		10.000	0	0	0	0

BALANCE DE LA EJECUCION PRESUPUESTARIA ACUMULADO

GASTOS AÑO: 2018 Desde 2018-11-01 al 2018-11-30

CUENTA	NOMBRE CUENTA	PRESUPUESTO INICIAL (M\$)	PRESUPUESTO VIGENTE (M\$)	OBLIGACION DEVENGADA (M\$)	SALDO PRESUPUESTO (M\$)	DEUDA EXIGIBL (M\$)
TOTALES		3.076.562	4.205.592	261.342	3.944.250	



 DIRECTOR DE ADMN. Y FINANZAS
 SERGIO ANTILEF ANTILEF

SE CPLAN-POR ORDEN DEL SR. ALCALDE
 ENRIQUE SOLANO TERAN

CUESTA	NOMBRE CUESTA	PRESUPUESTO		OBLIGACION DEVENGADA	PRESUPUESTO		DEUDA EXIGIBLE
		INICIAL (M\$)	VIGENTE (M\$)		SALDO PRESUPUESTO (M\$)	DEUDA EXIGIBLE (M\$)	
21	C X P GASTOS EN PERSONAL	1.250.162	1.274.662	76.817	1.197.845		
01	PERSONAL DE PLANTA	922.589	922.589	54.723	867.866		
001	SUELDOS Y SOBRESUELDOS	766.475	766.475	49.221	717.254		
001	SUELDOS BASE	171.611	171.441	12.504	158.937		
002	ASIGNACIÓN DE ANTIGÜEDAD	9.749	9.749	1.051	8.698		
002	ASIGNACIÓN DE ANTIGÜEDAD. ART. 97. LETRA G). DE LA LEY N° 18.883. Y	9.749	9.749	1.051	8.698		
003	ASIGNACIÓN PROFESIONAL	63.776	63.776	3.926	59.850		
001	ASIGNACIÓN PROFESIONAL. DECRETO LEY N° 479. DE 1974. Y	63.776	63.776	3.926	59.850		
004	ASIGNACIÓN DE ZONA	0	63.776	3.926	59.850		
001	ASIGNACIÓN DE ZONA. ART. 7 Y 25. D.L. N° 3.551. Y	0	63.776	3.926	59.850		
007	ASIGNACIONES DEL D.L. N° 3.551. DE 1981	36.039	36.039	2.754	33.285		
001	ASIGNACIÓN MUNICIPAL. ART. 24 Y 31 D.L. N° 3.551. DE 1981. Y	36.039	36.039	2.754	33.285		
009	ASIGNACIONES ESPECIALES	226.083	226.083	16.654	209.429		
005	ASIGNACIÓN ART. 1. LEY N° 19.529. Y	226.083	226.083	16.654	209.429		
010	ASIGNACIÓN DE PÉRDIDA DE CAJA	17.873	17.873	1.370	16.503		
001	ASIGNACIÓN POR PÉRDIDA DE CAJA. ART. 97. LETRA A). LEY N° 18.883. Y	17.873	17.873	1.370	16.503		
014	ASIGNACIONES COMPENSATORIAS	0	170	14	156		
001	INCREMENTO PREVISIONAL. ART. 2. D.L. 3501. DE 1980. Y	123.955	123.955	6.707	117.248		
002	BONIFICACIÓN COMPENSATORIA DE SALUD. ART. 3°. LEY N° 18.566. Y	42.017	42.017	2.641	39.376		
003	BONIFICACIÓN COMPENSATORIA. ART. 10. LEY N° 18.675. Y	16.438	16.438	1.182	15.256		
999	OTRAS ASIGNACIONES COMPENSATORIAS. Y	40.089	40.089	2.884	37.205		
015	ASIGNACIONES SUSTITUTIVAS	25.411	25.411	0	25.411		
001	ASIGNACIÓN ÚNICA. ART. 4. LEY N° 18.717. Y	19.387	19.387	1.521	17.866		
019	ASIGNACIÓN DE RESPONSABILIDAD	19.387	19.387	1.521	17.866		
001	ASIGNACIÓN DE RESPONSABILIDAD JUDICIAL. ART. 2. LEY N° 20.008. Y	19.387	19.387	1.521	17.866		
022	COMPONENTE BASE ASIGNACION DE DESEMPEÑO	5.283	5.283	437	4.846		
043	ASIGNACIÓN INHERENTE AL CARGO. LEY N° 18.695	65.559	65.559	0	65.559		
999	OTRAS ASIGNACIONES3	25.278	25.278	437	24.841		
002	APORTES DEL EMPLEADOR	1.882	1.882	192	1.690		
001	A SERVICIOS DE BIENESTAR	21.756	21.756	3.466	18.290		
002	OTRAS COTIZACIONES PREVISIONALES	6.164	6.164	2.163	4.001		
003	ASIGNACIONES POR DESEMPEÑO	15.592	15.592	1.303	14.289		
001	DESEMPEÑO INSTITUCIONAL	71.704	71.704	291	71.413		
001	ASIGNACIÓN DE MEJORAMIENTO DE LA GESTIÓN MUNICIPAL. ART. 1. LEY N° 20.	33.217	33.217	0	33.217		
002	DESEMPEÑO COLECTIVO	0	34.965	0	34.965		

BALANCE DE LA EJECUCIÓN PRESUPUESTARIA ACUMULADO

GASTOS AÑO: 2018 Desde 2018-11-01 al 2018-11-30
 SUBPROGRAMA: GESTION

CUESTA	NOMBRE CUESTA	PRESUPUESTO		OBLIGACION DEVENGADA	SALDO		DEUDA EXIGIB
		INICIAL (M\$)	VIGENTE (M\$)		PRESUPUESTO (M\$)	(M\$)	
001	ASIGNACIÓN DE MEJORAMIENTO DE LA GESTION MUNICIPAL. ART. 1. LEY N° 20.	0	34.965	0	34.965		
003	DESEMPEÑO INDIVIDUAL	38.487	3.522	291	3.231		
001	ASIGNACIÓN DE MEJORAMIENTO DE LA GESTION MUNICIPAL. ART. 1. LEY N° 20.	34.965	0	0	0		
002	ASIGNACION DE INCENTIVO POR GESTION JURISDICCIONAL. ART. 2. LEY N° 20.	3.522	3.522	291	3.231		
004	REMUNERACIONES VARIABLES	50.000	50.000	1.745	48.255		
005	TRABAJOS EXTRAORDINARIOS	20.000	20.000	773	19.227		
006	COMISIONES DE SERVICIOS EN EL PAIS	25.000	25.000	972	24.028		
007	COMISIONES DE SERVICIOS EN EL EXTERIOR	5.000	5.000	0	5.000		
005	AGUINALDOS Y BONOS	12.654	12.654	0	12.654		
001	AGUINALDOS	4.455	4.455	0	4.455		
001	AGUINALDO DE FIESTAS PATRIAS 1	2.308	2.308	0	2.308		
002	AGUINALDO DE NAVIDAD 1	2.147	2.147	0	2.147		
002	BONOS DE ESCOLARIDAD	1.700	1.700	0	1.700		
003	BONOS ESPECIALES	5.936	5.936	0	5.936		
001	BONO EXTRAORDINARIO ANUAL 1	5.936	5.936	0	5.936		
004	BONIFICACION ADICIONAL AL BONO DE ESCOLARIDAD	563	563	0	563		
02	PERSONAL A CONTRATA	205.686	205.686	9.664	196.022		
001	SUELDOS Y SOBRESUELDOS	165.411	162.207	7.806	154.401		
001	SUELDOS BASE	55.259	52.055	3.054	49.001		
002	ASIGNACION DE ANTIGÜEDAD	1.777	1.777	60	1.717		
004	ASIGNACION DE ZONA	11.605	11.605	641	10.964		
001	ASIGNACION DE ZONA. ART. 7 Y 25. D.L. N° 3.551. DE 1981 1	11.605	11.605	641	10.964		
007	ASIGNACIONES DEL D.L. N° 3.551. DE 1981	32.184	32.184	1.639	30.545		
001	ASIGNACION MUNICIPAL. ART. 24 Y 31 D.L. N° 3.551. DE 1981 1	32.184	32.184	1.639	30.545		
009	ASIGNACIONES ESPECIALES	9.482	9.482	546	8.936		
005	ASIGNACION ART. 1. LEY N° 19.529 1	9.482	9.482	546	8.936		
013	ASIGNACIONES COMPENSATORIAS	26.627	26.627	1.108	25.519		
001	INCREMENTO PREVISIONAL. ART. 2. D.L. 3501. DE 1980 1	11.881	11.881	657	11.224		
002	BONIFICACION COMPENSATORIA DE SALUD. ART. 3. LEY N° 18.566 1	2.337	2.337	118	2.219		
003	BONIFICACION COMPENSATORIA. ART. 10. LEY N° 18.675 1	6.069	6.069	309	5.760		
999	OTRAS ASIGNACIONES COMPENSATORIAS 1	6.340	6.340	24	6.316		
014	ASIGNACIONES SUSTITUTIVAS	12.120	12.120	693	11.427		
001	ASIGNACION ÚNICA. ART. 4. LEY N° 18.717 1	12.120	12.120	693	11.427		
021	COMPONENTE BASE ASIGNACION DE DESEMPEÑO	16.357	16.357	65	16.292		

BALANCE DE LA EJECUCION PRESUPUESTARIA ACUMULADO
 GASTOS AÑO: 2018 Desde 2018-11-01 al 2018-11-30
 SUBPROGRAMA: GESTION

CUENTA	NOMBRE CUENTA	PRESUPUESTO		OBLIGACION	SALDO		DEUDA
		INICIAL (M\$)	VIGENTE (M\$)		PRESUPUESTO (M\$)	EXIGIBLE (M\$)	
002	APORTES DEL EMPLEADOR	6.767	6.767	1.214	5.553		
001	A SERVICIOS DE BIENESTAR	2.989	2.989	988	2.001		
002	OTRAS COTIZACIONES PREVISIONALES	3.778	3.778	226	3.552		
003	ASIGNACIONES POR DESEMPEÑO	17.012	17.012	68	16.944		
001	DESEMPEÑO INSTITUCIONAL	8.288	8.288	33	8.255		
001	ASIGNACIÓN DE MEJORAMIENTO DE LA GESTIÓN MUNICIPAL. ART. 1. LEY N° 20.	8.288	8.288	33	8.255		
002	DESEMPEÑO COLECTIVO	0	8.724	35	8.689		
001	ASIGNACIÓN DE MEJORAMIENTO DE LA GESTIÓN MUNICIPAL. ART. 1. LEY N° 20.	0	8.724	35	8.689		
003	DESEMPEÑO INDIVIDUAL	8.724	0	0	0		
001	ASIGNACIÓN DE MEJORAMIENTO DE LA GESTIÓN MUNICIPAL. ART. 1. LEY N° 20.	8.724	0	0	0		
004	REMUNERACIONES VARIABLES	11.000	12.000	576	11.424		
005	TRABAJO EXTRAORDINARIOS	5.000	5.000	310	4.690		
006	COMISIONES DE SERVICIOS EN EL PAÍS	5.000	6.000	266	5.734		
007	COMISIONES DE SERVICIOS EN EL EXTERIOR	1.000	1.000	0	1.000		
005	AGUINALDOS Y BONOS	5.496	7.700	0	7.700		
001	AGUINALDOS	2.916	2.916	0	2.916		
001	AGUINALDO DE FIESTAS PATRIAS '1	1.504	1.504	0	1.504		
002	AGUINALDO DE NAVIDAD '1	1.412	1.412	0	1.412		
002	BONO DE ESCOLARIDAD	2.176	2.176	0	2.176		
003	BONOS ESPECIALES	0	2.204	0	2.204		
001	BONO EXTRAORDINARIO ANUAL '1	0	2.204	0	2.204		
004	BONIFICACIÓN ADICIONAL AL BONO DE ESCOLARIDAD	404	404	0	404		
03	OTRAS REMUNERACIONES	40.887	65.387	7.656	57.731		
001	HONORARIOS A SUMA ALZADA - PERSONAS NATURALES	40.887	54.187	7.656	46.531		
005	SUPLENCIAS Y REEMPLAZOS	0	6.400	0	6.400		
007	ALUMNOS EN PRÁCTICA	0	4.800	0	4.800		
04	OTRAS GASTOS EN PERSONAL	81.000	81.000	4.774	76.226		
003	DIETAS A JUNTAS, CONSEJOS Y COMISIONES	81.000	81.000	4.774	76.226		
001	DIETAS DE CONCEJALES	58.000	58.000	4.508	53.492		
002	GASTOS POR COMISIONES Y REPRESENTACIONES DEL MUNICIPIO	20.000	20.000	266	19.734		
003	OTROS GASTOS	3.000	3.000	0	3.000		
22	C X P BIENES Y SERVICIOS DE CONSUMO	200.017	212.070	23.684	188.386		
01	ALIMENTOS Y BEBIDAS	850	5.350	3.657	1.693		
001	PARA PERSONAS	850	5.350	3.657	1.693		
02	TEXTILES, VESTUARIO Y CALZADO	8.000	8.000	0	8.000		

BALANCE DE LA EJECUCION PRESUPUESTARIA ACUMULADO

GASTOS AÑO: 2018 Desde 2018-11-01 al 2018-11-30

SUBPROGRAMA: GESTION

CUENTA	NOMBRE CUENTA	PRESUPUESTO			SALDO	DEUD.
		INICIAL	VIGENTE	OBLIGACION		
		(M\$)	(M\$)	(M\$)	(M\$)	(M\$)
002	VESTUARIO, ACCESORIOS Y PRENDAS DIVERSAS	5.000	5.000	0	5.000	
003	CALZADO	3.000	3.000	0	3.000	
03	COMBUSTIBLES Y LUBRICANTES	3.790	4.790	0	4.790	
003	PARA CALEFACCION	3.790	4.790	0	4.790	
04	MATERIALES DE USO O CONSUMO	24.659	23.212	869	22.343	
001	MATERIALES DE OFICINA	5.685	6.764	0	6.764	
002	TEXTOS Y OTROS MATERIALES DE ENSEÑANZA	250	250	0	250	
006	FERTILIZANTES, INSECTICIDAS, FUNGICIDAS Y OTROS	1.040	1.143	0	1.143	
007	MATERIALES Y ÚTILES DE ASEO	3.100	1.461	0	1.461	
009	INSUMOS, REPUESTOS Y ACCESORIOS COMPUTACIONALES	4.536	5.442	386	5.056	
010	MATERIALES PARA MANTENIMIENTO Y REPARACIONES DE INMUEBLES	9.192	6.285	327	5.958	
012	OTROS MATERIALES, REPUESTOS Y ÚTILES DIVERSOS	0	395	156	239	
013	EQUIPOS MENORES	647	1.397	0	1.397	
999	OTROS	209	75	0	75	
05	SERVICIOS BÁSICOS	61.800	61.800	4.050	57.750	
001	ELECTRICIDAD	25.000	26.642	2.468	24.174	
002	AGUA	5.000	6.088	465	5.623	
004	CORREO	800	800	2	798	
005	TELEFONÍA FIJA	20.000	16.710	459	16.251	
006	TELEFONIA CELULAR	8.000	8.165	656	7.509	
007	ACCESO A INTERNET	3.000	3.395	0	3.395	
06	MANTENIMIENTO Y REPARACIONES	1.000	1.000	0	1.000	
001	MANTENIMIENTO Y REPARACIÓN DE EDIFICACIONES	1.000	696	0	696	
004	MANTENIMIENTO Y REPARACIÓN DE MÁQUINAS Y EQUIPOS DE OFICINA	0	304	0	304	
07	PUBLICIDAD Y DIFUSIÓN	12.500	14.000	2.245	11.755	
001	SERVICIOS DE PUBLICIDAD	10.000	11.500	2.245	9.255	
002	SERVICIOS DE IMPRESIÓN	2.500	2.500	0	2.500	
08	SERVICIOS GENERALES	13.500	18.500	1.867	16.633	
007	PASAJES, FLETES Y BODEGAJES	10.000	11.850	1.867	9.983	
011	SERVICIOS DE PRODUCCION Y DESARROLLO DE EVENTOS	3.500	4.650	0	4.650	
999	OTROS	0	2.000	0	2.000	
09	ARRIENDOS	44.018	33.518	4.848	28.670	
002	ARRIENDO DE EDIFICIOS	6.000	6.500	1.035	5.465	
005	ARRIENDO DE MÁQUINAS Y EQUIPOS	14.500	3.194	689	2.505	
006	ARRIENDO DE EQUIPOS INFORMÁTICOS	8.000	8.000	0	8.000	

BALANCE DE LA EJECUCION PRESUPUESTARIA ACUMULADO

GASTOS AÑO: 2018 Desde 2018-11-01 al 2018-11-30
 SUBPROGRAMA: GESTION

CUESTA	NOMBRE CUESTA	PRESUPUESTO		OBLIGACION	SALDO	DEUDA
		INICIAL (M\$)	VIGENTE (M\$)			
999	OTROS	15.518	15.824	3.124	12.700	
10	SERVICIOS FINANCIEROS Y DE SEGUROS	15.000	22.000	4.749	17.251	
002	PRIMAS Y GASTOS DE SEGUROS	15.000	22.000	4.749	17.251	
11	SERVICIOS TÉCNICOS Y PROFESIONALES	6.000	6.000	0	6.000	
002	CURSOS DE CAPACITACIÓN	6.000	5.606	0	5.606	
999	OTROS	0	394	0	394	
12	OTROS GASTOS EN BIENES Y SERVICIOS DE CONSUMO	8.900	13.900	1.399	12.501	
002	GASTOS MENORES	2.400	2.400	0	2.400	
003	GASTOS DE REPRESENTACIÓN, PROTOCOLO Y CEREMONIAL	5.000	10.000	1.399	8.601	
005	DERECHOS Y TASAS	1.500	1.500	0	1.500	
24	C X P TRANSFERENCIAS CORRIENTES	286.499	308.374	23.810	284.564	
03	A OTRAS ENTIDADES PÚBLICAS	286.499	308.374	23.810	284.564	
002	A LOS SERVICIOS DE SALUD ¹	2.000	2.000	0	2.000	
001	MULTA LEY DE ALCOHOLES ¹	2.000	2.000	0	2.000	
080	A LAS ASOCIACIONES ¹	13.500	13.500	11.974	1.526	
001	A LA ASOCIACIÓN CHILENA DE MUNICIPALIDADES ¹	5.000	5.000	4.841	159	
002	A OTRAS ASOCIACIONES ¹	8.500	8.500	7.133	1.367	
090	AL FONDO COMÚN MUNICIPAL - PERMISOS DE CIRCULACIÓN ¹	262.500	284.375	11.836	272.539	
001	AL FONDO COMÚN MUNICIPAL - MULTAS ¹	3.499	3.499	11.836	272.539	
092	MULTAS ART. 14, N° 6, INC 1° LEY N° 18695 - EQUIPOS DE REGISTRO	3.499	3.499	0	3.499	
001	A OTRAS MUNICIPALIDADES	5.000	5.000	0	5.000	
100	C X P OTROS GASTOS CORRIENTES	7.930	12.930	0	12.930	
26	DEVOLUCIONES	2.000	2.000	0	2.000	
01	COMPENSACIONES POR DAÑOS A TERCEROS Y/O A LA PROPIEDAD	1.000	6.000	0	6.000	
02	APLICACIÓN FONDOS DE TERCEROS	4.930	4.930	0	4.930	
04	ARANCEL AL REGISTRO DE MULTAS DE TRÁNSITO NO PAGADAS ¹	930	930	0	930	
001	APLICACIÓN OTROS FONDOS DE TERCEROS ¹	4.000	4.000	0	4.000	
999	C X P ADQUISICIÓN DE ACTIVOS NO FINANCIEROS	4.500	133.704	417	133.287	
29	VEHÍCULOS	0	101.800	0	101.800	
03	MOBILIARIO Y OTROS	2.000	12.358	0	12.358	
04	MÁQUINAS Y EQUIPOS	0	11.702	0	11.702	
05	OTRAS	0	11.702	0	11.702	
999	EQUIPOS INFORMÁTICOS	2.500	7.844	417	7.427	
06	EQUIPOS COMPUTACIONALES Y PERIFÉRICOS	2.000	7.844	417	7.427	
001						

BALANCE DE LA EJECUCION PRESUPUESTARIA ACUMULADO

GASTOS AÑO: 2018 Desde 2018-11-01 al 2018-11-30

SUBPROGRAMA: GESTION

CUENTA	NOMBRE CUENTA	PRESUPUESTO	PRESUPUESTO	OBLIGACION	SALDO	DEUDA
		INICIAL (M\$)	VIGENTE (M\$)	DEVENGADA (M\$)	PRESUPUESTO (M\$)	EXIGIBLE (M\$)
002	EQUIPOS DE COMUNICACIONES PARA REDES INFORMATICAS	500	0	0	0	0
34	C X P SERVICIO DE LA DEUDA	10.000	0	0	0	0
07	DEUDA FLOTANTE	10.000	0	0	0	0
TOTALES		1.759.108	1.941.740	124.728	1.817.012	0

MUNICIPALIDAD DE BOGOTÁ
 DIRECTOR DE ADMINISTRACION Y FINANZAS

BALANCE DE LA EJECUCION PRESUPUESTARIA ACUMULADO

GASTOS AÑO: 2018 Desde 2018-11-01 al 2018-11-30
 SUBPROGRAMA: SERV. COMUNITARIOS

CUENTA	NOMBRE CUENTA	PRESUPUESTO		OBLIGACION	SALDO	DEUDA
		INICIAL (M\$)	VIGENTE (M\$)			
21	C X P GASTOS EN PERSONAL	143.862	134.352	8.297	126.055	
01	PERSONAL DE PLANTA	934	934	934	0	
002	APORTES DEL EMPLEADOR	934	934	934	0	
001	A SERVICIOS DE BIENESTAR	934	934	934	0	
03	OTRAS REMUNERACIONES	41.374	37.264	0	37.264	
001	HONORARIOS A SUMA ALZADA - PERSONAS NATURALES	7.899	3.789	0	3.789	
004	REMUNERACIONES REGULADAS POR EL CÓDIGO DEL TRABAJO	33.475	33.475	0	33.475	
001	SUELDOS	31.000	31.000	0	31.000	
002	APORTE DEL EMPLEADOR	1.000	1.000	0	1.000	
004	AGUINALDOS Y BONOS	1.475	1.475	0	1.475	
04	OTRAS GASTOS EN PERSONAL	101.554	96.154	7.363	88.791	
004	PRESTACIONES DE SERVICIOS COMUNITARIOS	101.554	96.154	7.363	88.791	
03	C X P BIENES Y SERVICIOS DE CONSUMO	448.487	544.679	42.861	501.818	
001	COMBUSTIBLES Y LUBRICANTES	66.345	62.936	2.445	60.491	
002	PARA VEHÍCULOS	39.050	35.641	240	35.401	
001	PARA MAQUINARIAS, EQUIPOS DE PRODUCCIÓN, TRACCIÓN Y ELEVACIÓN	27.295	27.295	2.205	25.090	
04	MATERIALES DE USO O CONSUMO	56.790	85.616	6.276	79.340	
001	MATERIALES DE OFICINA	706	1.006	0	1.006	
006	FERTILIZANTES, INSECTICIDAS, FUNGICIDAS Y OTROS	2.728	2.523	190	2.333	
007	MATERIALES Y ÚTILES DE ASEO	1.500	1.228	0	1.228	
009	INSUMOS, REPUESTOS Y ACCESORIOS COMPUTACIONALES	500	800	0	800	
010	MATERIALES PARA MANTENIMIENTO Y REPARACIONES DE INMUEBLES	2.000	772	0	772	
011	REPUESTOS Y ACCESORIOS PARA MANTENIMIENTO Y REPARACIONES DE VEHÍCULOS	17.965	12.616	1.812	10.804	
012	OTROS MATERIALES, REPUESTOS Y ÚTILES DIVERSOS	0	571	106	465	
013	EQUIPOS MENORES	1.391	1.025	167	858	
015	PRODUCTOS AGROPECUARIOS Y FORESTALES	0	-300	0	-300	
016	MATERIAS PRIMAS Y SEMIELABORADAS	30.000	65.375	4.001	61.374	
05	SERVICIOS BÁSICOS	76.352	87.352	7.666	79.686	
001	ELECTRICIDAD	52.700	59.700	4.414	55.286	
002	AGUA	8.652	11.200	732	10.468	
007	ACCESO A INTERNET	15.000	16.452	2.520	13.932	
06	MANTENIMIENTO Y REPARACIONES	40.000	55.052	7.502	47.550	
001	MANTENIMIENTO Y REPARACIÓN DE EDIFICACIONES	1.000	2.552	1.367	1.185	
002	MANTENIMIENTO Y REPARACIÓN DE VEHÍCULOS	27.000	24.779	1.358	23.421	
005	MANTENIMIENTO Y REPARACIÓN DE MAQUINARIA Y EQUIPOS DE PRODUCCIÓN	12.000	27.721	4.777	22.944	

BALANCE DE LA EJECUCION PRESUPUESTARIA ACUMULADO

GASTOS AÑO: 2018 Desde 2018-11-01 al 2018-11-30
 SUBPROGRAMA: SERV. COMUNITARIOS

CUENTA	NOMBRE CUENTA	PRESUPUESTO		OBLIGACION	SALDO	DEUDA
		INICIAL	VIGENTE			
		(M\$)	(M\$)	(M\$)	(M\$)	(M\$)
07	PUBLICIDAD Y DIFUSION	2.000	1.622	0	1.622	
002	SERVICIOS DE IMPRESION	2.000	1.622	0	1.622	
08	SERVICIOS GENERALES	207.000	252.101	18.972	233.129	
001	SERVICIOS DE ASEO	207.000	232.750	18.972	213.778	
999	OTROS	0	19.351	0	19.351	
24	C X P TRANSFERENCIAS CORRIENTES	100.000	137.612	0	137.612	
01	AL SECTOR PRIVADO	0	9.612	0	9.612	
005	OTRAS PERSONAS JURIDICAS PRIVADAS ¹	0	14.000	0	14.000	
006	VOLUNTARIADO ¹	0	-14.000	0	-14.000	
999	OTRAS TRANSFERENCIAS AL SECTOR PRIVADO ¹	0	9.612	0	9.612	
03	A OTRAS ENTIDADES PUBLICAS	100.000	128.000	0	128.000	
101	A SERVICIOS INCORPORADOS A SU GESTION ¹	100.000	128.000	0	128.000	
	A SALUD ¹	100.000	128.000	0	128.000	
29	C X P ADQUISICION DE ACTIVOS NO FINANCIEROS	2.000	0	0	0	
05	MAQUINAS Y EQUIPOS	1.000	0	0	0	
001	MAQUINAS Y EQUIPOS DE OFICINA	1.000	0	0	0	
06	EQUIPOS INFORMATICOS	1.000	0	0	0	
001	EQUIPOS COMPUTACIONALES Y PERIFERICOS	1.000	0	0	0	
31	C X P INICIATIVAS DE INVERSION	0	700.116	32.800	667.316	
02	PROYECTOS	0	700.116	32.800	667.316	
002	CONSULTORIAS	0	113.379	1.800	111.579	
004	OBRAS CIVILES	0	586.737	31.000	555.737	
TOTALES		694.349	1.516.759	83.958	1.432.801	0

Cuenta	Nombre Cuenta	Presupuesto	Presupuesto	Obligación	Saldo	Deuda
		Inicial (M\$)	Vigente (M\$)	Devenida (M\$)	Presupuesto (M\$)	Exigible (M\$)
21	C X P GASTOS EN PERSONAL	0	1.320	0	1.320	0
04	OTRAS GASTOS EN PERSONAL	0	1.320	0	1.320	0
004	PRESTACIONES DE SERVICIOS COMUNITARIOS	0	1.320	0	1.320	0
22	C X P BIENES Y SERVICIOS DE CONSUMO	23.200	29.690	6.229	23.461	0
01	ALIMENTOS Y BEBIDAS	1.000	1.060	0	1.060	0
001	PARA PERSONAS	1.000	1.060	0	1.060	0
07	PUBLICIDAD Y DIFUSIÓN	700	1.020	0	1.020	0
001	SERVICIOS DE PUBLICIDAD	200	200	0	200	0
002	SERVICIOS DE IMPRESIÓN	500	820	0	820	0
08	SERVICIOS GENERALES	14.000	17.710	5.500	12.210	0
007	PASAJES, FLETES Y BODEGAJES	2.000	2.600	0	2.600	0
011	SERVICIOS DE PRODUCCIÓN Y DESARROLLO DE EVENTOS	12.000	12.759	5.500	7.259	0
999	OTROS	0	2.351	0	2.351	0
12	OTROS GASTOS EN BIENES Y SERVICIOS DE CONSUMO	7.500	9.900	729	9.171	0
003	GASTOS DE REPRESENTACIÓN, PROTOCOLO Y CEREMONIAL	7.500	9.900	729	9.171	0
24	C X P TRANSFERENCIAS CORRIENTES	4.900	7.135	0	7.135	0
01	AL SECTOR PRIVADO	4.900	7.135	0	7.135	0
004	ORGANIZACIONES COMUNITARIAS *	4.200	6.835	0	6.835	0
008	PREMIOS Y OTROS *	700	300	0	300	0
TOTALES		28.100	38.145	6.229	31.916	0

BALANCE DE LA EJECUCIÓN PRESUPUESTARIA ACUMULADO


GASTOS AÑO: 2018 Desde 2018-11-01 al 2018-11-30
SUBPROGRAMA: PROGRAMAS SOCIALES

CUENTA	NOMBRE CUENTA	PRESUPUESTO		OBLIGACION DEVENGADA	SALDO PRESUPUESTO	DEUDA EXIGIBLE
		INICIAL (M\$)	VIGENTE (M\$)			
21	C X P GASTOS EN PERSONAL	242,173	271,384	19,504	251,880	
04	OTRAS GASTOS EN PERSONAL	242,173	271,384	19,504	251,880	
004	PRESTACIONES DE SERVICIOS COMUNITARIOS	242,173	271,384	19,504	251,880	
22	C X P BIENES Y SERVICIOS DE CONSUMO	101,900	90,474	7,551	82,923	
01	ALIMENTOS Y BEBIDAS	11,300	21,560	1,624	19,936	
001	PARA PERSONAS	11,300	21,560	1,624	19,936	
03	COMBUSTIBLES Y LUBRICANTES	1,000	0	0	0	
003	PARA CALEFACCIÓN	1,000	0	0	0	
04	MATERIALES DE USO O CONSUMO	54,400	31,714	2,780	28,934	
001	MATERIALES DE OFICINA	9,550	8,221	1,910	6,311	
002	TEXTOS Y OTROS MATERIALES DE ENSEÑANZA	21,000	4,747	294	4,453	
004	PRODUCTOS FARMACÉUTICOS	0	220	0	220	
005	MATERIALES Y ÚTILES QUIRÚRGICOS	8,000	8,103	340	7,763	
007	MATERIALES Y ÚTILES DE ASEO	1,500	2,000	0	2,000	
009	INSUMOS, REPUESTOS Y ACCESORIOS COMPUTACIONALES	1,300	1,036	236	800	
013	EQUIPOS MENORES	0	600	0	600	
014	PRODUCTOS ELABORADOS DE CUERO, CAUCHO Y PLÁSTICOS	8,050	1,550	0	1,550	
015	PRODUCTOS AGROPECUARIOS Y FORESTALES	5,000	5,237	0	5,237	
07	PUBLICIDAD Y DIFUSIÓN	2,200	2,200	0	2,200	
001	SERVICIOS DE PUBLICIDAD	1,200	1,200	0	1,200	
002	SERVICIOS DE IMPRESIÓN	1,000	1,000	0	1,000	
08	SERVICIOS GENERALES	33,000	35,000	3,147	31,853	
007	PASAJES, FLETES Y BODEGAJES	31,000	33,000	2,342	30,658	
999	OTROS	2,000	2,000	805	1,195	
24	C X P TRANSFERENCIAS CORRIENTES	135,200	215,290	13,008	202,282	
01	AL SECTOR PRIVADO	135,200	215,290	13,008	202,282	
001	FONDOS DE EMERGENCIA ¹	14,000	27,500	0	27,500	
004	ORGANIZACIONES COMUNITARIAS ¹	20,000	55,290	4,900	50,390	
006	VOLUNTARIADO ¹	14,000	14,000	0	14,000	
007	ASISTENCIA SOCIAL A PERSONAS NATURALES ¹	33,000	60,800	358	60,442	
008	PREMIOS Y OTROS ¹	54,200	52,200	7,750	44,450	
999	OTRAS TRANSFERENCIAS AL SECTOR PRIVADO ¹	0	5,500	0	5,500	
29	C X P ADQUISICIÓN DE ACTIVOS NO FINANCIEROS	2,200	3,326	0	3,326	
04	MOBILIARIO Y OTROS	2,000	2,220	0	2,220	
05	MÁQUINAS Y EQUIPOS	0	290	0	290	

BALANCE DE LA EJECUCION PRESUPUESTARIA ACUMULADO

GASTOS AÑO: 2018 Desde 2018-11-01 al 2018-11-30
 SUBPROGRAMA: PROGRAMAS SOCIALES

CUENTA	NOMBRE CUENTA	PRESUPUESTO		OBLIGACION DEVENGADA	SALDO PRESUPUESTO	DEUDA EXIGIBLE
		INICIAL (M\$)	VIGENTE (M\$)			
001	MAQUINAS Y EQUIPOS DE OFICINA	0	290	0	290	
06	EQUIPOS INFORMÁTICOS	200	816	0	816	
001	EQUIPOS COMPUTACIONALES Y PERIFÉRICOS	200	816	0	816	
TOTALES		481.473	580.474	40.063	540.411	0



BALANCE DE LA EJECUCION PRESUPUESTARIA ACUMULADO

GASTOS AÑO: 2018 Desde 2018-11-01 al 2018-11-30
 SUBPROGRAMA: PROGRAMAS RECREACIONALES

CUENTA	NOMBRE CUENTA	PRESUPUESTO		OBLIGACION DEVENGADA	SALDO PRESUPUESTO	DEUDA EXIGIBLE
		INICIAL (M\$)	VIGENTE (M\$)			
21	C X P GASTOS EN PERSONAL	19.694	22.544	1.627	20.917	
04	OTRAS GASTOS EN PERSONAL	19.694	22.544	1.627	20.917	
004	PRESTACIONES DE SERVICIOS COMUNITARIOS	19.694	22.544	1.627	20.917	
22	C X P BIENES Y SERVICIOS DE CONSUMO	37.500	33.610	1.590	32.020	
01	ALIMENTOS Y BEBIDAS	5.500	8.582	550	8.032	
001	PARA PERSONAS	5.500	8.582	550	8.032	
04	MATERIALES DE USO O CONSUMO	1.000	1.000	0	1.000	
001	MATERIALES DE OFICINA	500	500	0	500	
013	EQUIPOS MENORES	500	500	0	500	
07	PUBLICIDAD Y DIFUSION	1.000	870	0	870	
002	SERVICIOS DE IMPRESION	1.000	870	0	870	
08	SERVICIOS GENERALES	30.000	23.158	1.040	22.118	
007	PASAJES, FLETES Y BODEGAJES	4.500	6.652	1.040	5.612	
011	SERVICIOS DE PRODUCCION Y DESARROLLO DE EVENTOS	24.500	16.506	0	16.506	
999	OTROS	1.000	0	0	0	
24	C X P TRANSFERENCIAS CORRIENTES	19.500	22.450	0	22.450	
01	AL SECTOR PRIVADO	19.500	22.450	0	22.450	
008	PREMIOS Y OTROS	19.500	22.450	0	22.450	
TOTALES		76.694	78.604	3.217	75.387	0


BALANCE DE LA EJECUCION PRESUPUESTARIA ACUMULADO
 GASTOS AÑO: 2018 Desde 2018-11-01 al 2018-11-30
 SUBPROGRAMA: PROGRAMAS CULTURALES

CUENTA	NOMBRE CUENTA	PRESUPUESTO		OBLIGACION DEVENGADA	SALDO PRESUPUESTO	DEUDA EXIGIBLE
		INICIAL (M\$)	VIGENTE (M\$)			
21	C X P GASTOS EN PERSONAL	19.938	30.370	2.777	27.593	
04	OTRAS GASTOS EN PERSONAL	19.938	30.370	2.777	27.593	
004	PRESTACIONES DE SERVICIOS COMUNITARIOS	19.938	30.370	2.777	27.593	
22	C X P BIENES Y SERVICIOS DE CONSUMO	10.300	8.900	371	8.529	
01	ALIMENTOS Y BEBIDAS	2.000	2.000	0	2.000	
001	PARA PERSONAS	2.000	2.000	0	2.000	
04	MATERIALES DE USO O CONSUMO	2.100	1.600	35	1.565	
001	MATERIALES DE OFICINA	500	500	35	465	
007	MATERIALES Y ÚTILES DE ASEO	600	600	0	600	
009	INSUMOS, REPUESTOS Y ACCESORIOS COMPUTACIONALES	500	500	0	500	
012	OTROS MATERIALES, REPUESTOS Y ÚTILES DIVERSOS	500	0	0	0	
06	MANTENIMIENTO Y REPARACIONES	700	0	0	0	
006	MANTENIMIENTO Y REPARACION DE OTRAS MAQUINARIAS Y EQUIPOS	700	0	0	0	
07	PUBLICIDAD Y DIFUSION	1.500	1.500	0	1.500	
001	SERVICIOS DE PUBLICIDAD	0	1.000	0	1.000	
002	SERVICIOS DE IMPRESION	1.500	500	0	500	
08	SERVICIOS GENERALES	2.000	1.800	336	1.464	
007	PASAJES, FLETES Y BODEGAJES	2.000	600	336	264	
011	SERVICIOS DE PRODUCCION Y DESARROLLO DE EVENTOS	0	1.200	0	1.200	
12	OTROS GASTOS EN BIENES Y SERVICIOS DE CONSUMO	2.000	2.000	0	2.000	
003	GASTOS DE REPRESENTACION, PROTOCOLO Y CEREMONIAL	2.000	2.000	0	2.000	
24	C X P TRANSFERENCIAS CORRIENTES	6.000	2.000	0	2.000	
01	AL SECTOR PRIVADO	6.000	2.000	0	2.000	
008	PREMIOS Y OTROS 1	6.000	2.000	0	2.000	
29	C X P ADQUISICION DE ACTIVOS NO FINANCIEROS	600	600	0	600	
06	EQUIPOS INFORMÁTICOS	600	600	0	600	
001	EQUIPOS COMPUTACIONALES Y PERIFÉRICOS	600	600	0	600	
TOTALES		36.838	41.870	3.148	38.722	0

BALANCE DE LA EJECUCION PRESUPUESTARIA ACUMULADO

INGRESOS AÑO: 2018 Desde 2018-11-01 al 2018-11-30

CUENTA	NOMBRE CUENTA	PRESUPUESTO		INGRESOS PERCIBIDOS (M\$)	SALDO PRESUPUESTO (M\$)	INGRESOS POR PERCE (M\$)
		INICIAL (M\$)	VIGENTE (M\$)			
1150301001001	DE BENEFICIO MUNICIPAL (1)	30.000	31.864	13.216	18.648	-
06	OTROS	34.297	34.297	706	33.591	-
1150801	C X C RENTAS DE LA PROPIEDAD	1.992	1.992	53	1.939	-
02	RECUPERACIONES Y REMBOLSOS POR LICENCIAS MEDICAS	56.804	83.804	2.094	81.710	-
1151303002	MULTAS Y SANCIONES PECUNIARIAS	48.366	49.866	3.492	46.374	-
TOTALES	DE LA SUBSECRETARIA DE DESARROLLO REGIONAL Y ADMINISTRATIVO	1.992	510.276	54.536	455.740	-



DIRECTOR DE ADMINISTRACION Y FINANZAS
 SERGIO ANTILEF ANTILEF

SE CPLAN POR ORDEN DEL SR. ALCALDE
 ENRIQUE SOLANO TERAN