


BALANCE DE LA EJECUCION PRESUPUESTARIA ACUMULADO
 INGRESOS AÑO: 2017 Desde 2017-03-01 al 2017-03-31

CUENTA	NOMBRE CUENTA	PRESUPUESTO INICIAL (M\$)	PRESUPUESTO VIGENTE (M\$)	INGRESOS PERCIBIDOS (M\$)	SALDO PRESUPUESTO (M\$)	INGRESOS POR PERCIBIR (M\$)
05	C X C TRANSFERENCIAS CORRIENTES	1.687.000	1.687.000	115.331	1.571.669	0
03	DE OTRAS ENTIDADES PÚBLICAS	1.687.000	1.687.000	115.331	1.571.669	0
003	DE LA SUBSECRETARÍA DE EDUCACIÓN 1	1.387.000	1.387.000	93.321	1.293.679	0
001	SUBVENCIÓN DE ESCOLARIDAD 1	852.000	852.000	72.086	779.914	0
001	SUBVENCIÓN FISCAL MENSUAL	720.000	720.000	60.508	659.492	0
002	SUBVENCIÓN PARA EDUCACIÓN ESPECIAL	132.000	132.000	11.578	120.422	0
002	OTROS APORTES 1	535.000	535.000	21.235	513.765	0
001	SUBVENCIÓN ESCOLAR PREFERENCIAL, LEY N° 20.248	262.000	262.000	21.153	240.847	0
002	FONDO DE APOYO A LA EDUCACIÓN PÚBLICA	261.000	261.000	0	261.000	0
999	OTROS	12.000	12.000	82	11.918	0
004	DE LA JUNTA NACIONAL DE JARDINES INFANTILES 1	260.000	260.000	22.010	237.990	0
001	CONVENIOS EDUCACIÓN PREBÁSICA 1	260.000	260.000	22.010	237.990	0
007	DEL TESORO PÚBLICO	40.000	40.000	0	40.000	0
999	OTRAS TRANSFERENCIA CORRIENTES DEL TESORO PÚBLICO	40.000	40.000	0	40.000	0
08	C X C OTROS INGRESOS CORRIENTES	40.000	40.000	0	40.000	0
01	RECUPERACIONES Y REEMBOLSOS POR LICENCIAS MÉDICAS	40.000	40.000	0	40.000	0
001	REEMBOLSO ART. 4 LEY N °19.345	40.000	40.000	0	40.000	0
15	SALDO INICIAL DE CAJA	48.000	48.000	0	40.000	0
TOTALES		1.775.000	1.775.000	115.331	1.611.669	0




 JEFÉ FINANZAS DAEM
 PAULINA GONZALEZ MENDEZ

SECLPLAN-POR ORDEN SR.ALCALDE
 ENRIQUE SOLANO TERAN

BALANCE DE LA EJECUCION PRESUPUESTARIA ACUMULADO

GASTOS AÑO: 2017 Desde 2017-03-01 al 2017-03-31

CUENTA	NOMBRE CUENTA	PRESUPUESTO INICIAL (M\$)	PRESUPUESTO VIGENTE (M\$)	OBLIGACION DEVENGADA (M\$)	SALDO PRESUPUESTO (M\$)	DEUDA EXIGIBLE (M\$)
21	C X P GASTOS EN PERSONAL	1.313.000	1.313.000	113.553	1.199.447	0
01	PERSONAL DE PLANTA	455.000	455.000	40.092	414.908	0
001	SUELDOS Y SOBRESUELDOS	432.880	432.880	38.260	394.620	0
001	SUELDOS BASE	180.000	180.000	16.542	163.458	0
002	ASIGNACIÓN DE ANTIGÜEDAD	115.000	115.000	10.211	104.789	0
001	ASIGNACIÓN DE EXPERIENCIA. ART. 48. LEY Nº 19.070 ¹	115.000	115.000	10.211	104.789	0
004	ASIGNACIÓN DE ZONA	32.200	32.200	2.481	29.719	0
004	COMPLEMENTO DE ZONA ¹	32.200	32.200	2.481	29.719	0
009	ASIGNACIONES ESPECIALES	56.400	56.400	4.529	51.871	0
002	UNIDAD DE MEJORAMIENTO PROFESIONAL. ART. 54 Y SGTES.. LEY Nº 19.070 ¹	400	400	26	374	0
003	BONIFICACIÓN PROPORCIONAL. ART.8 LEY Nº 19.410 ¹	17.000	17.000	1.552	15.448	0
004	BONIFICACIÓN ESPECIAL PROFESORES ENCARGADOS DE ESCUELAS RURALES. AR ¹	9.000	9.000	655	8.345	0
999	OTRAS ASIGNACIONES ESPECIALES ¹	30.000	30.000	2.296	27.704	0
011	ASIGNACIÓN DE MOVILIZACIÓN	100	100	7	93	0
001	ASIGNACIÓN DE MOVILIZACIÓN. ART. 97. LETRA B). LEY Nº 18.883 ¹	100	100	7	93	0
014	ASIGNACIONES COMPENSATORIAS	6.180	6.180	431	5.749	0
005	BONIFICACIÓN ART. 3. LEY Nº 19.200 ¹	1.180	1.180	46	1.134	0
007	REMUNERACIÓN ADICIONAL. ART. 3º TRANSITORIO. LEY Nº 19.070 ¹	1.000	1.000	86	914	0
999	OTRAS ASIGNACIONES COMPENSATORIAS ¹	4.000	4.000	299	3.701	0
019	ASIGNACIÓN DE RESPONSABILIDAD	11.000	11.000	1.247	9.753	0
002	ASIGNACIÓN DE RESPONSABILIDAD DIRECTIVA ¹	11.000	11.000	1.247	9.753	0
028	ASIGNACION DE ESTIMULO PERSONAL M Y PROFESORES	14.000	14.000	1.396	12.604	0
001	ASIGNACION POR DESEMPEÑO EN CONDICIONES DIFICILES	14.000	14.000	1.396	12.604	0
031	ASIGNACIÓN DE EXPERIENCIA CALIFICADA	18.000	18.000	1.416	16.584	0
001	ASIGNACIÓN DE PERFECCIONAMIENTO. ART. 49. LEY Nº 19.070 ¹	18.000	18.000	1.416	16.584	0
002	APORTES DEL EMPLEADOR	8.000	8.000	775	7.225	0
002	OTRAS COTIZACIONES PREVISIONALES	8.000	8.000	775	7.225	0
003	ASIGNACIONES POR DESEMPEÑO	6.520	6.520	286	6.234	0
001	DESEMPEÑO INSTITUCIONAL	520	520	286	234	0
002	BONIFICACIÓN EXCELENCIA ¹	520	520	286	234	0
003	DESEMPEÑO INDIVIDUAL	6.000	6.000	0	6.000	0
004	ASIGNACIÓN VARIABLE POR DESEMPEÑO INDIVIDUAL ¹	6.000	6.000	0	6.000	0
005	AGUINALDOS Y BONOS	7.600	7.600	771	6.829	0
001	AGUINALDOS	3.000	3.000	0	3.000	0
001	AGUINALDO DE FIESTAS PATRIAS ¹	1.500	1.500	0	1.500	0



BALANCE DE LA EJECUCION PRESUPUESTARIA ACUMULADO

GASTOS AÑO: 2017 Desde 2017-03-01 al 2017-03-31

CUENTA	NOMBRE CUENTA	PRESUPUESTO INICIAL (M\$)	PRESUPUESTO VIGENTE (M\$)	OBLIGACION DEVENGADA (M\$)	SALDO PRESUPUESTO (M\$)	DEUDA EXIGIBLE (M\$)
002	AGUINALDO DE NAVIDAD ¹	1.500	1.500	0	1.500	0
002	BONOS DE ESCOLARIDAD	1.100	800	631	169	0
003	BONOS ESPECIALES	3.500	3.500	0	3.500	0
001	BONO EXTRAORDINARIO ANUAL ¹	3.500	3.500	0	3.500	0
004	BONIFICACIÓN ADICIONAL AL BONO DE ESCOLARIDAD PERSONAL A CONTRATA	0	300	140	160	0
02	SUELDOS Y SOBRESUELDOS	268.000	268.000	18.934	249.066	0
001	SUELDOS BASE	242.100	241.900	18.345	223.555	0
002	ASIGNACIÓN DE ANTIGÜEDAD	145.000	144.800	12.012	132.788	0
001	ASIGNACIÓN DE EXPERIENCIA. ART. 48. LEY N° 19.070 ¹	20.000	20.000	997	19.003	0
004	ASIGNACIÓN DE ZONA	20.000	20.000	997	19.003	0
003	COMPLEMENTO DE ZONA ¹	19.880	19.880	1.802	18.078	0
009	ASIGNACIONES ESPECIALES	19.880	19.880	1.802	18.078	0
003	BONIFICACIÓN PROPORCIONAL. ART. 8. LEY N° 19.410 ¹	39.000	39.000	2.555	36.445	0
004	BONIFICACIÓN ESPECIAL PROFESORES ENCARGADOS DE ESCUELAS RURALES. ART	12.000	12.000	1.136	10.864	0
999	OTRAS ASIGNACIONES ESPECIALES ¹	7.000	7.000	610	6.390	0
011	ASIGNACIÓN DE MOVILIZACIÓN	20.000	20.000	809	19.191	0
001	ASIGNACIÓN DE MOVILIZACIÓN. ART. 97. LETRA B). LEY N° 18.883 ¹	20	20	0	20	0
018	ASIGNACIÓN DE RESPONSABILIDAD	3.000	3.000	0	3.000	0
001	ASIGNACIÓN DE RESPONSABILIDAD DIRECTIVA ¹	3.000	3.000	0	3.000	0
027	ASIGNACION DE ESTIMULO PERSONAL M Y PROFESORES	15.000	15.000	979	14.021	0
001	ASIGNACION DESEMPEÑO DIFÍCIL PROFESORES A CONTRATA	15.000	15.000	979	14.021	0
030	ASIGNACION DE EXPERIENCIAS CALIFICADA	200	200	0	200	0
001	ASIGNACION DE PERFECCIONAMIENTO	200	200	0	200	0
002	APORTES DEL EMPLEADOR	8.000	8.000	391	7.609	0
003	OTRAS COTIZACIONES PREVISIONALES	8.000	8.000	391	7.609	0
001	ASIGNACIONES POR DESEMPEÑO	5.000	5.100	76	5.024	0
002	DESEMPEÑO INSTITUCIONAL	0	100	76	24	0
003	BONIFICACIÓN EXCELENCIA ¹	0	100	76	24	0
003	DESEMPEÑO INDIVIDUAL	5.000	5.000	0	5.000	0
005	ASIGNACIÓN VARIABLE POR DESEMPEÑO INDIVIDUAL ¹	5.000	5.000	0	5.000	0
001	AGUINALDOS Y BONOS	12.900	13.000	122	12.878	0
002	AGUINALDOS	4.000	4.000	0	4.000	0
001	AGUINALDO DE FIESTAS PATRIAS ¹	2.000	2.000	0	2.000	0
002	AGUINALDO DE NAVIDAD ¹	2.000	2.000	0	2.000	0



BALANCE DE LA EJECUCION PRESUPUESTARIA ACUMULADO

GASTOS AÑO: 2017 Desde 2017-03-01 al 2017-03-31

CUENTA	NOMBRE CUENTA	PRESUPUESTO INICIAL (M\$)	PRESUPUESTO VIGENTE (M\$)	OBLIGACION DEVENGADA (M\$)	SALDO PRESUPUESTO (M\$)	DEUDA EXIGIBLE (M\$)
02	BONO DE ESCOLARIDAD	900	900	66	834	0
003	BONOS ESPECIALES	8.000	8.000	0	8.000	0
001	BONO EXTRAORDINARIO ANUAL 1	8.000	8.000	0	8.000	0
004	BONIFICACIÓN ADICIONAL AL BONO DE ESCOLARIDAD	0	100	56	44	0
03	OTRAS REMUNERACIONES	590.000	590.000	54.527	535.473	0
004	REMUNERACIONES REGULADAS POR EL CÓDIGO DEL TRABAJO	578.000	578.000	53.721	524.279	0
001	SUELDOS	540.000	540.000	49.299	490.701	0
002	APORTES DEL EMPLEADOR	20.000	20.000	2.256	17.744	0
004	BONOS AGUINALDOS	18.000	18.000	2.166	15.834	0
999	OTRAS	12.000	12.000	806	11.194	0
001	ASIGNACIÓN ART. 1. LEY N° 19.464	7.000	7.000	806	6.194	0
999	OTRAS	5.000	5.000	0	5.000	0
22	C X P BIENES Y SERVICIOS DE CONSUMO	337.000	337.000	6.528	330.472	0
01	ALIMENTOS Y BEBIDAS	12.000	12.000	0	12.000	0
001	PARA PERSONAS	12.000	12.000	0	12.000	0
02	TEXTILES. VESTUARIO Y CALZADO	35.000	35.000	3.951	31.049	0
001	TEXTILES Y ACABADOS TEXTILES	1.500	5.500	3.951	1.549	0
002	VESTUARIO. ACCESORIOS Y PRENDAS DIVERSAS	17.500	13.500	0	13.500	0
003	CALZADO	16.000	16.000	0	16.000	0
03	COMBUSTIBLES Y LUBRICANTES	20.000	20.000	500	19.500	0
001	PARA VEHICULOS	15.000	15.000	500	14.500	0
003	PARA CALEFACCIÓN	3.000	3.000	0	3.000	0
999	PARA OTROS	2.000	2.000	0	2.000	0
04	MATERIALES DE USO O CONSUMO	50.000	49.000	1.623	47.377	0
001	MATERIALES DE OFICINA	12.000	12.000	1.563	10.437	0
002	TEXTOS Y OTROS MATERIALES DE ENSEÑANZA	14.000	14.000	0	14.000	0
007	MATERIALES Y ÚTILES DE ASEO	15.000	15.000	0	15.000	0
009	INSUMOS. REPUESTOS Y ACCESORIOS COMPUTACIONALES	5.000	5.000	0	5.000	0
010	MATERIALES PARA MANTENIMIENTO Y REPARACIONES DE INMUEBLES	1.000	1.000	0	1.000	0
012	OTROS MATERIALES. REPUESTOS Y ÚTILES DIVERSOS	1.000	1.000	0	1.000	0
999	OTROS	2.000	1.000	60	940	0
05	SERVICIOS BÁSICOS	25.000	25.000	290	24.710	0
001	ELECTRICIDAD	13.000	13.000	217	12.783	0
002	AGUA	9.000	9.000	73	8.927	0
003	GAS	2.000	2.000	0	2.000	0



BALANCE DE LA EJECUCION PRESUPUESTARIA ACUMULADO

GASTOS AÑO: 2017 Desde 2017-03-01 al 2017-03-31


CUENTA	NOMBRE CUENTA	PRESUPUESTO INICIAL (M\$)	PRESUPUESTO VIGENTE (M\$)	OBLIGACION DEVENGADA (M\$)	PRESUPUESTO SALDO (M\$)	DEUDA EXIGIBLE (M\$)
007	ACCESO A INTERNET	1.000	1.000	0	1.000	0
06	MANTENIMIENTO Y REPARACIONES	32.000	32.000	58	31.942	0
001	MANTENIMIENTO Y REPARACIÓN DE EDIFICACIONES	23.000	23.000	0	23.000	0
002	MANTENIMIENTO Y REPARACIÓN DE VEHICULOS	5.500	5.500	0	5.500	0
003	MANTENIMIENTO Y REPARACIÓN MOBILIARIOS Y OTROS	500	500	58	442	0
004	MANTENIMIENTO Y REPARACIÓN DE MÁQUINAS Y EQUIPOS DE OFICINA	1.000	1.000	0	1.000	0
007	MANTENIMIENTO Y REPARACIÓN DE EQUIPOS INFORMÁTICOS	1.000	1.000	0	1.000	0
999	OTROS	7.000	7.000	0	7.000	0
07	PUBLICIDAD Y DIFUSIÓN	5.000	5.000	0	5.000	0
001	SERVICIOS DE PUBLICIDAD	1.000	1.000	0	1.000	0
002	SERVICIOS DE IMPRESIÓN	1.000	1.000	0	1.000	0
999	OTROS	100.000	101.000	0	101.000	0
08	SERVICIOS GENERALES	89.000	89.000	0	89.000	0
007	PASAJES, FLETES Y BODEGAJES	11.000	12.000	0	12.000	0
999	OTROS	1.000	1.000	0	1.000	0
09	ARRIENDOS	900	900	0	900	0
001	ARRIENDO DE TERRENOS	100	100	0	100	0
999	OTROS	15.000	15.000	0	15.000	0
10	SERVICIOS FINANCIEROS Y DE SEGUROS	15.000	15.000	0	15.000	0
002	PRIMAS Y GASTOS DE SEGUROS	35.000	35.000	0	35.000	0
11	SERVICIOS TÉCNICOS Y PROFESIONALES	1.000	1.000	0	1.000	0
001	ESTUDIOS E INVESTIGACIONES	25.000	25.000	0	25.000	0
002	CURSOS DE CAPACITACIÓN	9.000	9.000	0	9.000	0
999	OTROS	5.000	5.000	106	4.894	0
12	OTROS GASTOS EN BIENES Y SERVICIOS DE CONSUMO	1.000	1.000	88	912	0
002	GASTOS MENORES	4.000	4.000	18	3.982	0
999	OTROS	25.000	25.000	5.622	19.378	0
23	C X P PRESTACIONES DE SEGURIDAD SOCIAL	25.000	25.000	5.622	19.378	0
01	PRESTACIONES PREVISIONALES	25.000	25.000	5.622	19.378	0
004	DESAHUCIOS E INDEMNIZACIONES	30.000	30.000	0	30.000	0
29	C X P ADQUISICIÓN DE ACTIVOS NO FINANCIEROS	10.000	10.000	0	10.000	0
04	MOBILIARIO Y OTROS	5.000	5.000	0	5.000	0
05	MÁQUINAS Y EQUIPOS	5.000	5.000	0	5.000	0
001	MÁQUINAS Y EQUIPOS DE OFICINA	15.000	15.000	0	15.000	0
06	EQUIPOS INFORMÁTICOS					



BALANCE DE LA EJECUCION PRESUPUESTARIA ACUMULADO

GASTOS AÑO: 2017 Desde 2017-03-01 al 2017-03-31

CUENTA	NOMBRE CUENTA	PRESUPUESTO INICIAL (M\$)	PRESUPUESTO VIGENTE (M\$)	OBLIGACION DEVENGADA (M\$)	SALDO PRESUPUESTO (M\$)	DEUDA EXIGIBLE (M\$)
001	EQUIPOS COMPUTACIONALES Y PERIFÉRICOS	15.000	15.000	0	15.000	0
35	SALDO FINAL DE CAJA	70.000	70.000	0	70.000	0
TOTALES		1.775.000	1.775.000	125.703	1.649.297	0



JEFE FINANZAS DAEM
 PAULINA GONZALEZ MENDEZ

SECPLAN-POR ORDEN SR.ALCALDE
 ENRIQUE SOLANO TERAN

