

BALANCE DE LA EJECUCION PRESUPUESTARIA ACUMULADO
INGRESOS AÑO: 2022 Desde 2022-06-01 al 2022-06-30

CUENTA	NOMBRE CUENTA	PRESUPUESTO		INGRESOS PERCIBIDOS (M\$)	SALDO PRESUPUESTO (M\$)	INGRESOS POR PERCIBIR (M\$)
		INICIAL (M\$)	VIGENTE (M\$)			
05	C X C TRANSFERENCIAS CORRIENTES DE OTRAS ENTIDADES PUBLICAS	2.991.000	2.991.000	275.800	2.715.200	0
03	DE LA SUBSECRETARIA DE EDUCACION	2.991.000	2.991.000	275.800	2.715.200	0
003	SUBVENCION DE ESCOLARIDAD- SUBVENCION FISICAL MENSUAL	2.328.000	2.328.000	244.452	2.083.548	0
001	SUBVENCION DE ESCOLARIDAD SUB.PARA EDUC. ESPECIAL	1.300.000	1.300.000	153.094	1.146.906	0
002	SUBVENCION ESCOLAR PREFERENCIAL, LEY N° 20.248	240.000	240.000	22.683	217.317	0
004	OTROS	423.000	423.000	36.506	386.494	0
999	DE LA JUNTA NACIONAL DE JARDINES INFANTILES	365.000	365.000	32.168	332.832	0
001	CONVENIOS EDUCACION PREBASICA	397.000	397.000	31.348	365.652	0
007	DEL TESORO PUBLICO	397.000	397.000	31.348	365.652	0
999	OTRAS TRANSF CORRIENTES DEL TESORO PUBLICO	66.000	66.000	0	66.000	0
009	DE LA DIRECCION DE EDUCACION PÚBLICA	66.000	66.000	0	66.000	0
001	FONDO DE APOYO DE LA EDUCACION PÚBLICA	200.000	200.000	0	200.000	0
08	C X C OTROS INGRESOS CORRIENTES	200.000	200.000	0	200.000	0
01	RECUPERACIONES Y REEMBOLSOS POR LICENCIAS MEDICAS	120.000	120.000	18.303	101.697	-423
002	RECUPERACIONES ART. 12 LEY N° 18.196	120.000	120.000	18.303	101.697	-423
12	C X C RECUPERACION DE PRESTAMOS	120.000	120.000	18.303	101.697	-423
10	INGRESOS POR PERCIBIR	0	0	2.256	-2.256	-2.256
13	C X C TRANSFERENCIAS PARA GASTOS DE CAPITAL DE OTRAS ENTIDADES PÚBLICAS	0	0	2.256	-2.256	-2.256
003	DE LA DIRECCION DE EDUCACION PÚBLICA	548.000	619.777	0	619.777	0
007	MEJORAMIENTO DE INFRAESTRUCTURA ESCOLAR PÚBLICA	548.000	619.777	0	619.777	0
001	SALDO INICIAL DE CAJA	548.000	619.777	0	619.777	0
15	TOTALES	700.000	760.188	0	0	0
		4.359.000	4.490.965	296.359	3.434.418	-2.679

ADMIN.MUN.POR ODEN SR. ALCALDE



BALANCE DE LA EJECUCION PRESUPUESTARIA ACUMULADO
INGRESOS AÑO: 2022 Desde 2022-06-01 al 2022-06-30

CUENTA	NOMBRE CUENTA	PRESUPUESTO INICIAL (M\$)	PRESUPUESTO VIGENTE (M\$)	INGRESOS PERCIBIDOS (M\$)	SALDO PRESUPUESTO (M\$)	INGRESOS POR PERCIBIR (M\$)
--------	---------------	---------------------------	---------------------------	---------------------------	-------------------------	-----------------------------


XIMENA TURRIETA MILLAR

JEFE FINANZAS DAEM
PAULINA GONZALEZ M.




BALANCE DE LA EJECUCION PRESUPUESTARIA ACUMULADO
GASTOS AÑO: 2022 Desde 2022-06-01 al 2022-06-30

CUENTA	NOMBRE CUENTA	PRESUPUESTO		OBLIGACION DEVENGADA	SALDO PRESUPUESTO	DEUDA EXIGIBLE
		INICIAL (M\$)	VIGENTE (M\$)			
21	C X P GASTOS EN PERSONAL	2.495.000	2.495.000	223.038	2.271.962	0
01	PERSONAL DE PLANTA	820.000	820.000	61.424	758.576	0
001	SUELDOS Y SOBRESUELDOS	762.000	762.000	59.543	702.457	0
001	SUELDOS BASE	270.000	270.000	21.957	248.043	0
004	ASIGNACION DE ZONA	42.000	42.000	3.294	38.706	0
004	COMPLEMENTO DE ZONA	42.000	42.000	3.294	38.706	0
009	ASIGNACIONES ESPECIALES	33.000	33.000	1.421	31.579	0
004	BONIFICACION ESPECIAL PROFESORES ENCARGADOS DE ESCUELAS RURALES. A	15.000	15.000	1.072	13.928	0
999	OTRAS ASIGNACIONES ESPECIALES	18.000	18.000	349	17.651	0
014	ASIGNACIONES COMPENSATORIAS	8.000	8.000	1.209	6.791	0
005	BONIFICACION ART. 3. LEY N° 19.200	1.000	1.000	55	945	0
999	OTRAS ASIGNACIONES COMPENSATORIAS	7.000	7.000	1.154	5.846	0
046	ASIGNACION DE EXPERENCIA	82.000	82.000	6.321	75.679	0
047	ASIGNACION POR TRAMO DE DESARROLLO PROFESIONAL	110.000	110.000	8.763	101.237	0
048	ASIGNACION RECONOCIMIENTO POR DOCENCIA EN ESTABLECIMIENTOS ALTA CONCI	50.000	50.000	3.653	46.347	0
049	ASIGNACION DE RESPONSABILIDAD DIRECTIVA Y ASIGNACION TECNICO PEDAGOGI	12.000	12.000	908	11.092	0
001	ASIGNACION POR RESPONSABILIDAD DIRECTIVA	6.000	6.000	545	5.455	0
002	ASIGNACION DE RESPONSABILIDAD TÉCNICO - PEDAGÓGICA	6.000	6.000	363	5.637	0
050	BONIFICACION POR RECONOCIMIENTO PROFESIONAL	149.000	149.000	12.017	136.983	0
051	BONIFICACION DE EXCELENCIA ACADÉMICA	6.000	6.000	0	6.000	0
002	APORTES DEL EMPLEADOR	25.500	25.500	1.881	23.619	0
002	OTRAS COTIZACIONES PREVISIONALES	25.500	25.500	1.881	23.619	0
003	ASIGNACIONES POR DESEMPEÑO	5.000	5.000	0	5.000	0
002	DESEMPEÑO COLECTIVO	3.000	3.000	0	3.000	0
003	ASIGNACION VARIABLE POR DESEMPEÑO COLECTIVO	3.000	3.000	0	3.000	0
003	DESEMPEÑO INDIVIDUAL	2.000	2.000	0	2.000	0
004	ASIGNACION VARIABLE POR DESEMPEÑO INDIVIDUAL	2.000	2.000	0	2.000	0
005	AGUINALDOS Y BONOS	27.500	27.500	0	27.500	0
001	AGUINALDOS	15.000	15.000	0	15.000	0
001	AGUINALDO DE FIESTAS PATRIAS	5.000	5.000	0	5.000	0
002	AGUINALDO DE NAVIDAD	10.000	10.000	0	10.000	0
002	BONOS DE ESCOLARIDAD	2.000	2.000	0	2.000	0
003	BONOS ESPECIALES	10.000	10.000	0	10.000	0
001	BONO EXTRAORDINARIO ANUAL	10.000	10.000	0	10.000	0
004	BONIFICACION ADICIONAL AL BONO DE ESCOLARIDAD	500	500	0	500	0



BALANCE DE LA EJECUCION PRESUPUESTARIA ACUMULADO
 GASTOS AÑO: 2022 Desde 2022-06-01 al 2022-06-30

CUENTA	NOMBRE CUENTA	PRESUPUESTO		OBLIGACION DEVENGADA	PRESUPUESTO	DEUDA EXIGIBLE
		INICIAL (M\$)	VIGENTE (M\$)			
02	PERSONAL A CONTRATA	535,000	535,000	52,984	482,016	0
001	SUELDOS Y SOBRESUELDOS	499,650	499,650	51,246	448,404	0
001	SUELDOS BASE	240,000	240,000	25,146	214,854	0
004	ASIGNACIÓN DE ZONA	38,000	38,000	3,772	34,228	0
003	COMPLEMENTO DE ZONA	38,000	38,000	3,772	34,228	0
009	ASIGNACIONES ESPECIALES	7,000	7,000	399	6,601	0
004	BONIFICACION ESPECIAL PROFESORES ENCARGADOS DE ESCUELAS RURALES. A	6,000	6,000	399	5,601	0
999	OTRAS ASIGNACIONES ESPECIALES	1,000	1,000	0	1,000	0
044	ASIGNACIÓN DE EXPERIENCIA	28,650	28,650	2,974	25,676	0
045	ASIGNACIÓN POR TRAMO DE DESARROLLO PROFESIONAL	35,000	35,000	3,502	31,498	0
046	ASIGNACIÓN RECONOCIMIENTO POR DOCENCIA EN ESTABLECIMIENTOSALTA CONCI	33,000	33,000	2,683	30,317	0
048	BONIFICACIÓN POR RECONOCIMIENTO PROFESIONAL	115,000	115,000	12,771	102,229	0
049	BONIFICACIÓN DE EXCELENCIA ACADÉMICA	3,000	3,000	0	3,000	0
002	APORTES DEL EMPLEADOR	22,000	22,000	1,738	20,262	0
002	OTRAS COTIZACIONES PREVISIONALES	22,000	22,000	1,738	20,262	0
003	ASIGNACIONES POR DESEMPEÑO	700	700	0	700	0
002	DESEMPEÑO COLECTIVO	500	500	0	500	0
002	ASIGNACION VARIABLE POR DESEMPEÑO COLECTIVO	500	500	0	500	0
003	DESEMPEÑO INDIVIDUAL	200	200	0	200	0
005	AGUINALDOS Y BONOS	12,650	12,650	0	12,650	0
001	AGUINALDOS	5,000	5,000	0	5,000	0
001	AGUINALDO DE FIESTAS PATRIAS	2,000	2,000	0	2,000	0
002	AGUINALDO DE NAVIDAD	3,000	3,000	0	3,000	0
002	BONO DE ESCOLARIDAD	1,500	1,500	0	1,500	0
003	BONOS ESPECIALES	6,000	6,000	0	6,000	0
001	BONO EXTRAORDINARIO ANUAL	6,000	6,000	0	6,000	0
004	BONIFICACIÓN ADICIONAL AL BONO DE ESCOLARIDAD	150	150	0	150	0
03	OTRAS REMUNERACIONES	1,140,000	1,140,000	108,630	1,031,370	0
004	REMUNERACIONES REGULADAS POR EL CODIGO DEL TRABAJO	1,080,000	1,080,000	103,360	976,640	0
001	SUELDOS	965,000	965,000	97,969	867,031	0
002	APORTES DEL EMPLEADOR	56,000	56,000	5,391	50,609	0
004	AGUINALDOS Y BONOS	59,000	59,000	0	59,000	0
999	OTRAS	60,000	60,000	5,270	54,730	0
001	ASIGNACIÓN ART. 1. LEY N° 19,464	18,000	18,000	1,844	16,156	0
999	OTRAS	42,000	42,000	3,426	38,574	0



BALANCE DE LA EJECUCION PRESUPUESTARIA ACUMULADO
GASTOS AÑO: 2022 Desde 2022-06-01 al 2022-06-30

CUENTA	NOMBRE CUENTA	PRESUPUESTO		OBLIGACION DEVENGADA	SALDO PRESUPUESTO	DEUDA EXIGIBLE
		INICIAL (M\$)	VIGENTE (M\$)			
22		611.000	591.000	61.890	529.110	0
01	C X P BIENES Y SERVICIOS DE CONSUMO	20.000	20.000	2.254	17.746	0
001	ALIMENTOS Y BEBIDAS	20.000	20.000	2.254	17.746	0
02	PARA PERSONAS	40.000	40.000	9.728	30.272	0
001	TEXTILES, VESTUARIO Y CALZADO	5.000	5.000	0	5.000	0
002	TEXTILES Y ACABADOS TEXTILES	30.000	30.000	9.728	20.272	0
003	VESTUARIO, ACCESORIOS Y PRENDAS DIVERSAS	5.000	5.000	0	5.000	0
001	CALZADO	26.000	26.000	2.897	23.103	0
003	COMBUSTIBLES Y LUBRICANTES	8.000	8.000	1.000	7.000	0
001	PARA VEHICULOS	16.000	16.000	1.897	14.103	0
003	PARA CALEFACCION	2.000	2.000	0	2.000	0
04	PARA OTROS	155.000	155.000	15.425	139.575	0
001	MATERIALES DE USO O CONSUMO	35.000	35.000	1.972	33.028	0
002	MATERIALES DE OFICINA	3.000	3.000	7.078	27.922	0
006	TEXTOS Y OTROS MATERIALES DE ENSEÑANZA	25.000	25.000	3.140	21.860	0
007	FERTILIZANTES, INSECTICIDAS, FUNGICIDAS Y OTROS	10.000	10.000	1.067	8.933	0
009	MATERIALES Y ÚTILES DE ASEO	15.000	15.000	774	14.226	0
010	INSUMOS, REPUESTOS Y ACCESORIOS COMPUTACIONALES	3.000	3.000	0	3.000	0
011	MATERIALES PARA MANTENIMIENTO Y REPARACIONES DE INMUEBLES	3.000	3.000	0	3.000	0
012	REPUESTOS Y ACCESORIOS PARA MANTENIMIENTO Y REPARACIONES DE VEHICULO	3.000	3.000	0	3.000	0
013	OTROS MATERIALES REPUESTOS Y UTILES DIVERSOS	3.000	3.000	0	3.000	0
014	EQUIPOS MENORES	20.000	20.000	1.393	18.607	0
999	PRODUCTOS ELABORADOS DE CUERO, CAUCHO Y PLASTICOS	40.000	40.000	3.523	36.477	0
05	OTROS	24.000	24.000	2.819	21.181	0
001	SERVICIOS BASICOS	11.000	11.000	704	10.296	0
002	ELECTRICIDAD	2.000	2.000	0	2.000	0
003	AGUA	3.000	3.000	0	3.000	0
007	ACCESO A INTERNET	50.000	30.000	1.626	28.374	0
06	MANTENIMIENTO Y REPARACIONES	30.000	15.000	0	15.000	0
001	MANTENIMIENTO Y REPARACIÓN DE EDIFICACIONES	10.000	7.000	1.626	5.374	0
002	MANTENIMIENTO Y REPARACIÓN DE VEHICULOS	3.000	3.000	0	3.000	0
003	MANTENIMIENTO Y REPARACIÓN MOBILIARIOS Y OTROS	2.000	2.000	0	2.000	0
004	MANTENIMIENTO Y REPARACIÓN DE MÁQUINAS Y EQUIPOS DE OFICINA	5.000	3.000	0	3.000	0
999	OTROS	10.000	10.000	0	10.000	0
07	PUBLICIDAD Y DIFUSION			0		



BALANCE DE LA EJECUCION PRESUPUESTARIA ACUMULADO
GASTOS AÑO: 2022 Desde 2022-06-01 al 2022-06-30


CUENTA	NOMBRE CUENTA	PRESUPUESTO		OBLIGACION DEVENGADA	SALDO PRESUPUESTO	DEUDA EXIGIBLE
		INICIAL (M\$)	VIGENTE (M\$)			
001	SERVICIOS DE PUBLICIDAD	5.000	5.000	0	5.000	0
002	SERVICIOS DE IMPRESION	2.000	2.000	0	2.000	0
999	OTROS	3.000	3.000	0	3.000	0
08	SERVICIOS GENERALES	160.000	160.000	22.411	137.589	0
007	PASAJES, FLETES Y BODEGAJES	130.000	130.000	15.719	114.281	0
999	OTROS	30.000	30.000	6.692	23.308	0
09	ARRIENDOS	20.000	20.000	879	19.121	0
005	ARRIENDO DE MÁQUINAS Y EQUIPOS	15.000	15.000	879	14.121	0
999	OTROS	5.000	5.000	0	5.000	0
10	SERVICIOS FINANCIEROS Y DE SEGUROS	20.000	20.000	0	20.000	0
002	PRIMAS Y GASTOS DE SEGUROS	20.000	20.000	0	20.000	0
11	SERVICIOS TÉCNICOS Y PROFESIONALES	60.000	60.000	1.832	58.168	0
001	ESTUDIOS E INVESTIGACIONES	20.000	20.000	1.700	18.300	0
002	CURSOS DE CAPACITACIÓN	20.000	20.000	0	20.000	0
999	OTROS	20.000	20.000	132	19.868	0
12	OTROS GASTOS EN BIENES Y SERVICIOS DE CONSUMO	10.000	10.000	1.316	8.684	0
002	GASTOS MENORES	2.500	2.500	173	2.327	0
004	INTERESES, MULTAS Y RECARGOS	2.500	2.500	0	2.500	0
999	OTROS	5.000	5.000	1.143	3.857	0
23	C X P PRESTACIONES DE SEGURIDAD SOCIAL	80.000	80.000	0	80.000	0
01	PRESTACIONES PREVISIONALES	80.000	80.000	0	80.000	0
004	DESAHUJOS E INDEMNIZACIONES	80.000	80.000	0	80.000	0
26	C X P OTROS GASTOS CORRIENTES	10.000	30.000	0	30.000	0
01	DEVOLUCIONES	7.000	7.000	0	7.000	0
02	COMPENSACIONES POR DAÑOS A TERCEROS Y/O A LA PROPIEDAD	3.000	23.000	0	23.000	0
29	C X P ADQUISICIÓN DE ACTIVOS NO FINANCIEROS	115.000	115.000	1.898	113.102	0
04	MOBILIARIO Y OTROS	25.000	25.000	0	25.000	0
05	MAQUINAS Y EQUIPOS	30.000	30.000	0	30.000	0
001	MÁQUINAS Y EQUIPOS DE OFICINA	15.000	15.000	0	15.000	0
999	OTRAS	15.000	15.000	0	15.000	0
06	EQUIPOS INFORMÁTICOS	60.000	60.000	1.898	58.102	0
001	EQUIPOS COMPUTACIONALES Y PERIFÉRICOS	60.000	60.000	1.898	58.102	0
31	C X P INICIATIVAS DE INVERSIÓN	548.000	679.964	32.852	647.113	0
02	PROYECTOS	548.000	679.964	32.852	647.113	0
004	OBRAS CIVILES	548.000	679.964	32.852	647.113	0



BALANCE DE LA EJECUCION PRESUPUESTARIA ACUMULADO
 GASTOS AÑO: 2022 Desde 2022-06-01 al 2022-06-30

CUENTA	NOMBRE CUENTA	PREPUESTO	PREPUESTO	OBLIGACION	SALDO	DEUDA
		INICIAL (M\$)	VIGENTE (M\$)	DEVENGADA (M\$)	PREPUESTO (M\$)	EXIGIBLE (M\$)
002	INFRAESTRUCTURA ESCUELA RUCAPANQUE	548.000	608.188	0	608.188	0
003	PROYECTO CONSERVACION ESC. BASICA CAMPANARIO	0	71.777	32.852	38.925	0
35	SALDO FINAL DE CAJA	500.000	500.000	0	500.000	0
TOTALES		4.359.000	4.490.964	319.678	4.171.287	0

ADMIN. MUN. POR ODEN SR. ALCALDE
 XIMENA TURRIETA MILLAR


 JEFE FINANZAS DAEM
 PAULINA GONZALEZ M.
